



ФЕДЕРАЛЬНАЯ СЛУЖБА
ГОСУДАРСТВЕННОЙ СТАТИСТИКИ

Основные финансовые показатели организаций Липецкой области



за январь-март 2022 года



ФЕДЕРАЛЬНАЯ СЛУЖБА
ГОСУДАРСТВЕННОЙ СТАТИСТИКИ

Основные финансовые показатели организаций

Липецкой области

за январь-март 2022 года*

- 01 САЛЬДИРОВАННЫЙ ФИНАНСОВЫЙ РЕЗУЛЬТАТ ОРГАНИЗАЦИЙ ЛИПЕЦКОЙ ОБЛАСТИ
- 02 ПРИБЫЛЬ ОРГАНИЗАЦИЙ ЛИПЕЦКОЙ ОБЛАСТИ
- 03 УБЫТОК ОРГАНИЗАЦИЙ ЛИПЕЦКОЙ ОБЛАСТИ
- 04 ДОЛЯ ПРИБЫЛЬНЫХ ОРГАНИЗАЦИЙ
- 05 ДОЛЯ УБЫТОЧНЫХ ОРГАНИЗАЦИЙ
- 06 КРЕДИТОРСКАЯ ЗАДОЛЖЕННОСТЬ ОРГАНИЗАЦИЙ ЛИПЕЦКОЙ ОБЛАСТИ
- 07 ДЕБИТОРСКАЯ ЗАДОЛЖЕННОСТЬ ОРГАНИЗАЦИЙ ЛИПЕЦКОЙ ОБЛАСТИ
- 08 ДОЛЯ ПРОСРОЧЕННОЙ ЗАДОЛЖЕННОСТИ ОРГАНИЗАЦИЙ ЛИПЕЦКОЙ ОБЛАСТИ

* Ежемесячные данные оперативной статистики.





САЛЬДИРОВАННЫЙ ФИНАНСОВЫЙ РЕЗУЛЬТАТ ОРГАНИЗАЦИЙ ЛИПЕЦКОЙ ОБЛАСТИ

В % К СООТВЕТСТВУЮЩЕМУ ПЕРИОДУ ПРЕДЫДУЩЕГО ГОДА ¹⁾


За январь-март 2022 года

31 215,9 млн
рублей

Сальдированный финансовый
результат организаций

50,3%

К соответствующему периоду
предыдущего года



ПРИБЫЛЬ – УБЫТОК = САЛЬДИРОВАННЫЙ ФИНАНСОВЫЙ РЕЗУЛЬТАТ

¹⁾ По сопоставимому кругу организаций в соответствии с методологией бухгалтерского учета.

Здесь и далее без субъектов малого предпринимательства, кредитных организаций, государственных (муниципальных) учреждений, некредитных финансовых организаций.



2021 год



2022 год



САЛЬДИРОВАННЫЙ ФИНАНСОВЫЙ РЕЗУЛЬТАТ ОРГАНИЗАЦИЙ ЛИПЕЦКОЙ ОБЛАСТИ

ЯНВАРЬ-МАРТ 2022 ГОДА, МЛРД РУБЛЕЙ



17,6

Обработывающие производства



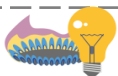
11,2

Сельское, лесное хозяйство, охота, рыболовство и рыбоводство



1,4

Торговля оптовая и розничная; ремонт автотранспортных средств и мотоциклов



0,9

Обеспечение электрической энергией, газом и паром; кондиционирование воздуха



0,3

Строительство

ПО ОТДЕЛЬНЫМ ВИДАМ ЭКОНОМИЧЕСКОЙ ДЕЯТЕЛЬНОСТИ

17.6



Обработывающие производства

11.2




Сельское, лесное хозяйство, охота, рыболовство и рыбоводство

1.4



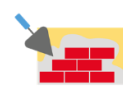
Торговля оптовая и розничная; ремонт автотранспортных средств и мотоциклов

0.9



Обеспечение электрической энергией, газом и паром; кондиционирование воздуха

0.3



Строительство

0.1



Деятельность в области информации и связи

-0.1



Деятельность профессиональная, научная и техническая

-0.1



Транспортировка и хранение

31,2

млрд руб.
всего



ПРИБЫЛЬ ОРГАНИЗАЦИЙ ЛИПЕЦКОЙ ОБЛАСТИ

ЯНВАРЬ-МАРТ 2022 ГОДА, МЛН РУБЛЕЙ

ПО ОТДЕЛЬНЫМ ВИДАМ ЭКОНОМИЧЕСКОЙ ДЕЯТЕЛЬНОСТИ

35,4 млрд руб. всего



20 901,1

Обрабатывающие производства

11 514,1

Сельское, лесное хозяйство, охота, рыболовство и рыбоводство

1 452,3

Торговля оптовая и розничная; ремонт автотранспортных средств и мотоциклов

371,2

Строительство

67,7

Деятельность в области информации и связи





УБЫТОК ОРГАНИЗАЦИЙ ЛИПЕЦКОЙ ОБЛАСТИ

ЯНВАРЬ-МАРТ 2022 ГОДА, МЛН РУБЛЕЙ

ПО ОТДЕЛЬНЫМ ВИДАМ ЭКОНОМИЧЕСКОЙ ДЕЯТЕЛЬНОСТИ



3 282,9

Обработывающие производства



276,9

Сельское, лесное хозяйство, охота, рыболовство и рыбоводство



134,7

Транспортировка и хранение



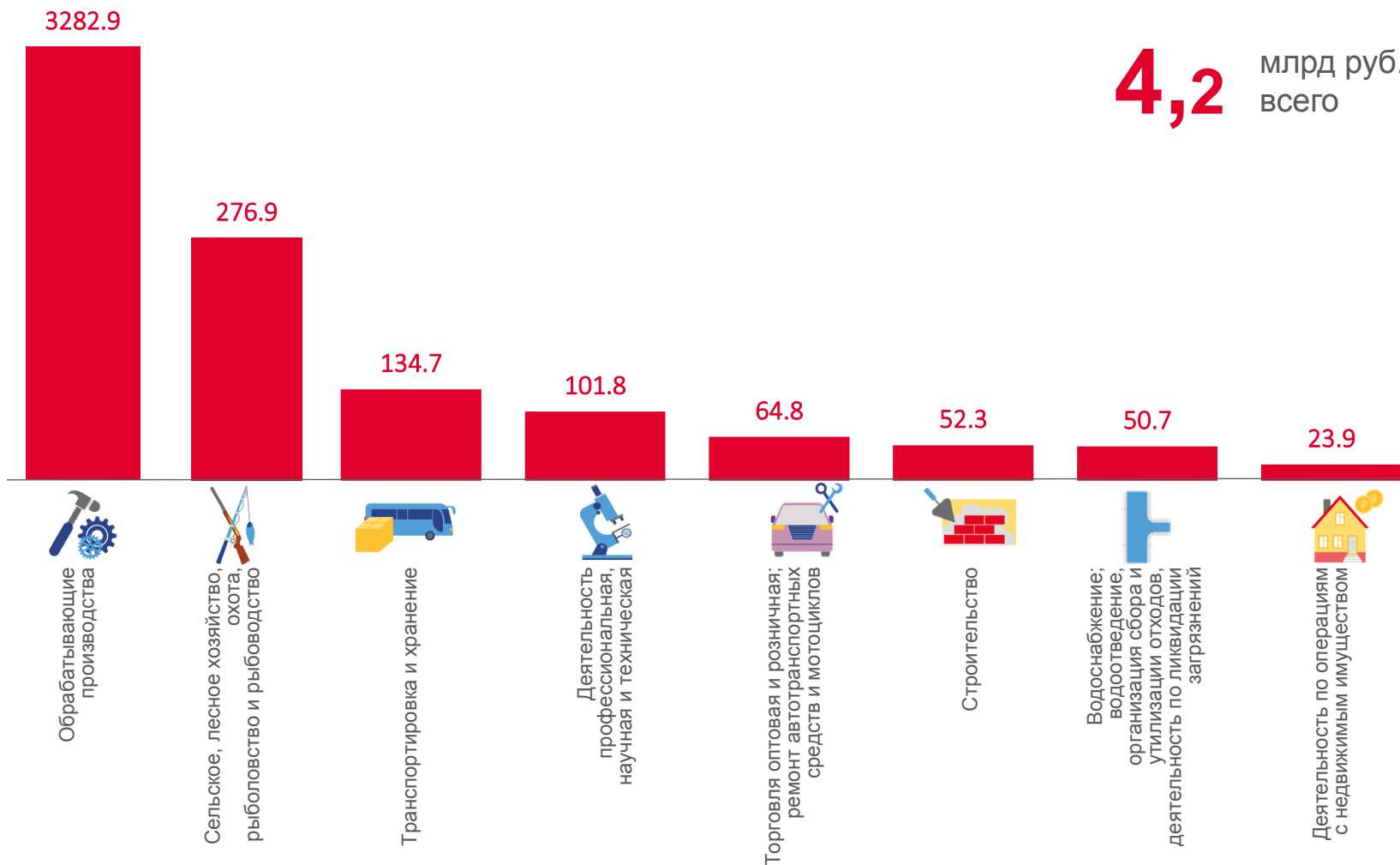
101,8

Деятельность профессиональная, научная и техническая



64,8

Торговля оптовая и розничная; ремонт автотранспортных средств и мотоциклов





ДОЛЯ ПРИБЫЛЬНЫХ ОРГАНИЗАЦИЙ


ЯНВАРЬ-МАРТ 2022 г., %

ПО ОТДЕЛЬНЫМ ВИДАМ ЭКОНОМИЧЕСКОЙ ДЕЯТЕЛЬНОСТИ



100,0%

Деятельность гостиниц и предприятий общественного питания



83,3%

Обеспечение электрической энергией, газом и паром; кондиционирование воздуха



83,3%

Образование



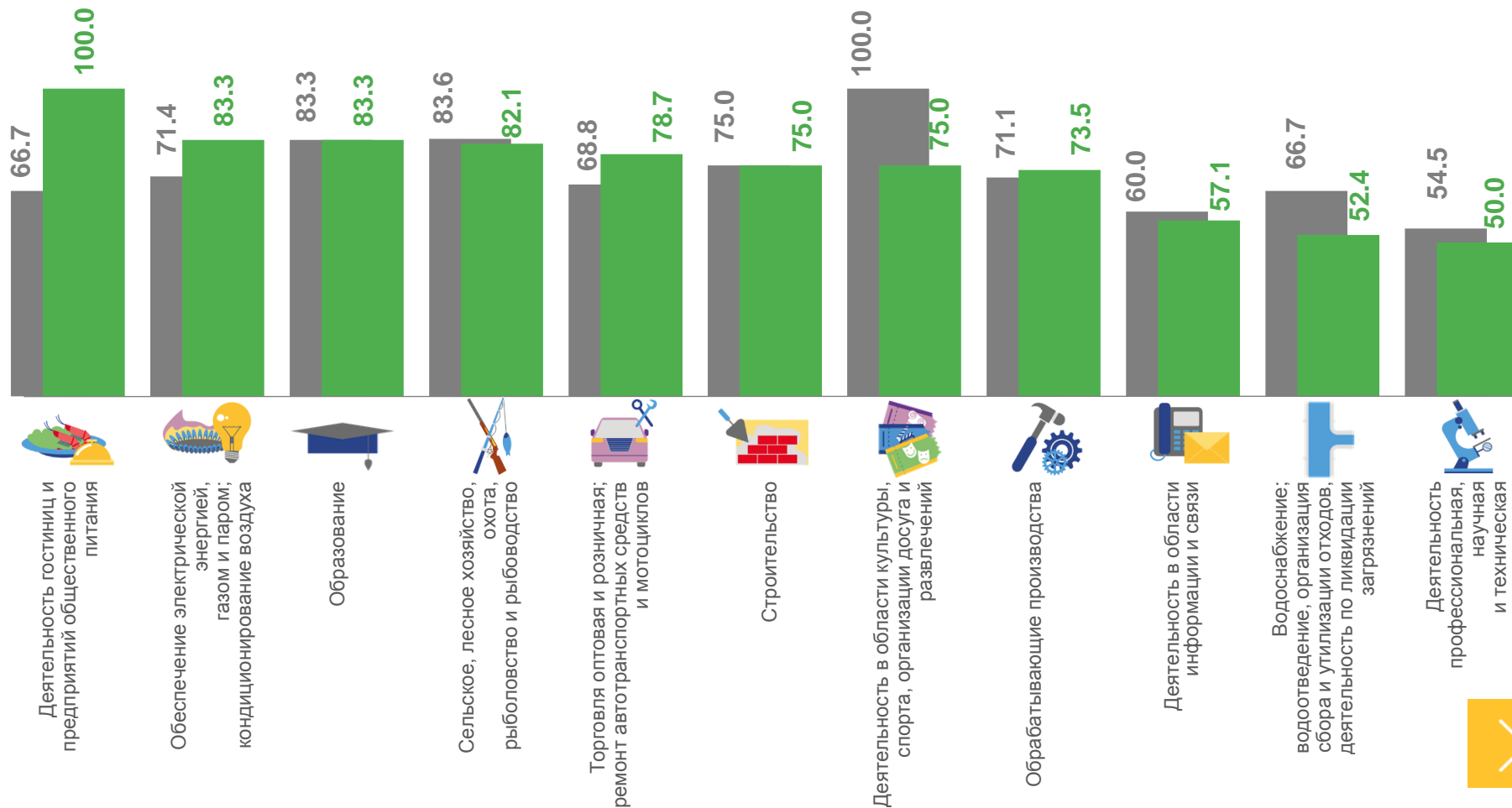
82,1%

Сельское, лесное хозяйство, охота, рыболовство и рыбоводство



78,7%

Торговля оптовая и розничная; ремонт автотранспортных средств и мотоциклов



■ январь-март 2021 года

■ январь-март 2022 года

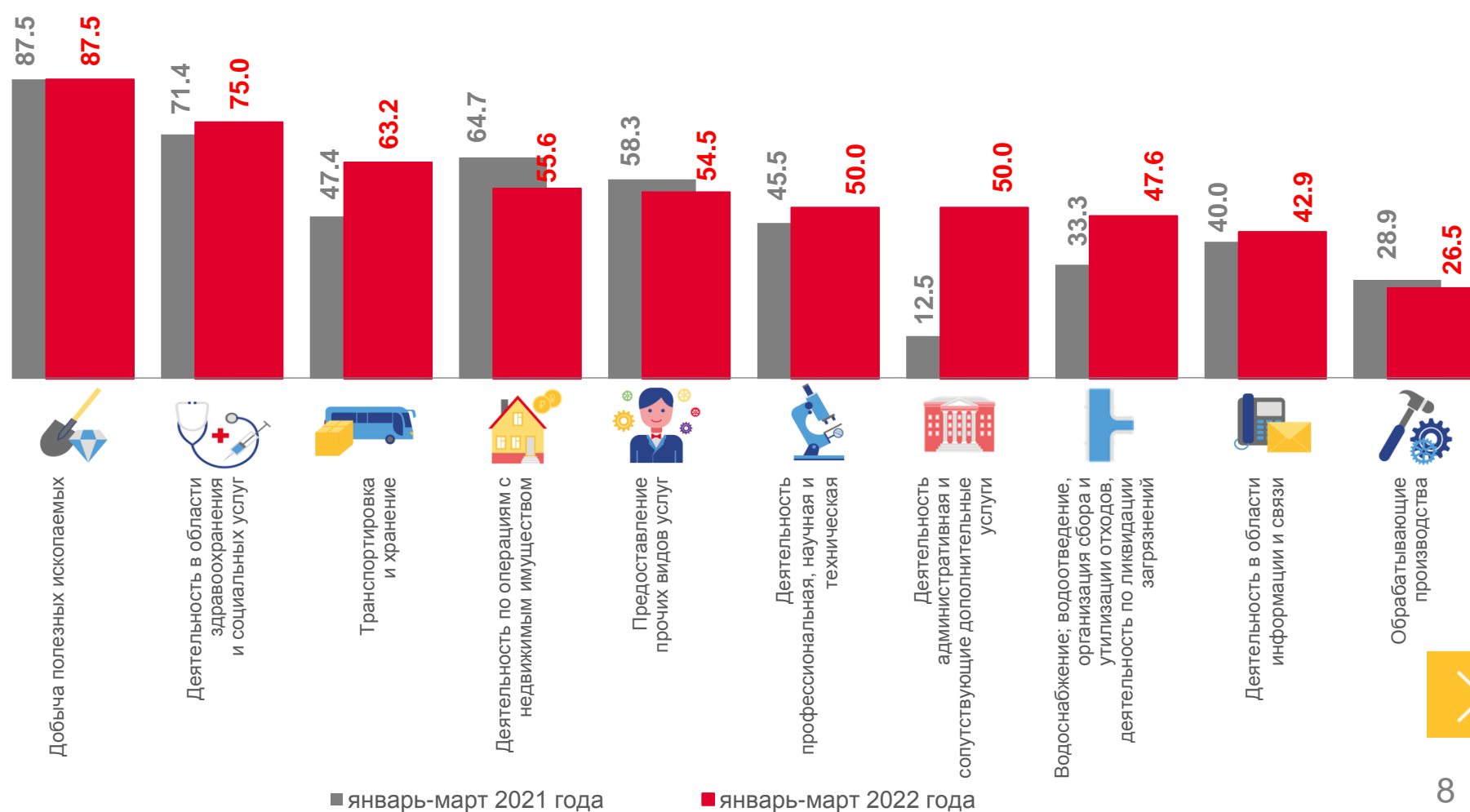




ДОЛЯ УБЫТОЧНЫХ ОРГАНИЗАЦИЙ

ЯНВАРЬ-МАРТ 2022 г., %

ПО ОТДЕЛЬНЫМ ВИДАМ ЭКОНОМИЧЕСКОЙ ДЕЯТЕЛЬНОСТИ



КРЕДИТОРСКАЯ ЗАДОЛЖЕННОСТЬ ОРГАНИЗАЦИЙ ЛИПЕЦКОЙ ОБЛАСТИ

НА 1 АПРЕЛЯ 2022 ГОДА, МЛРД РУБЛЕЙ

Всего по Липецкой области

365,5 млрд рублей

На 1 апреля 2022 года

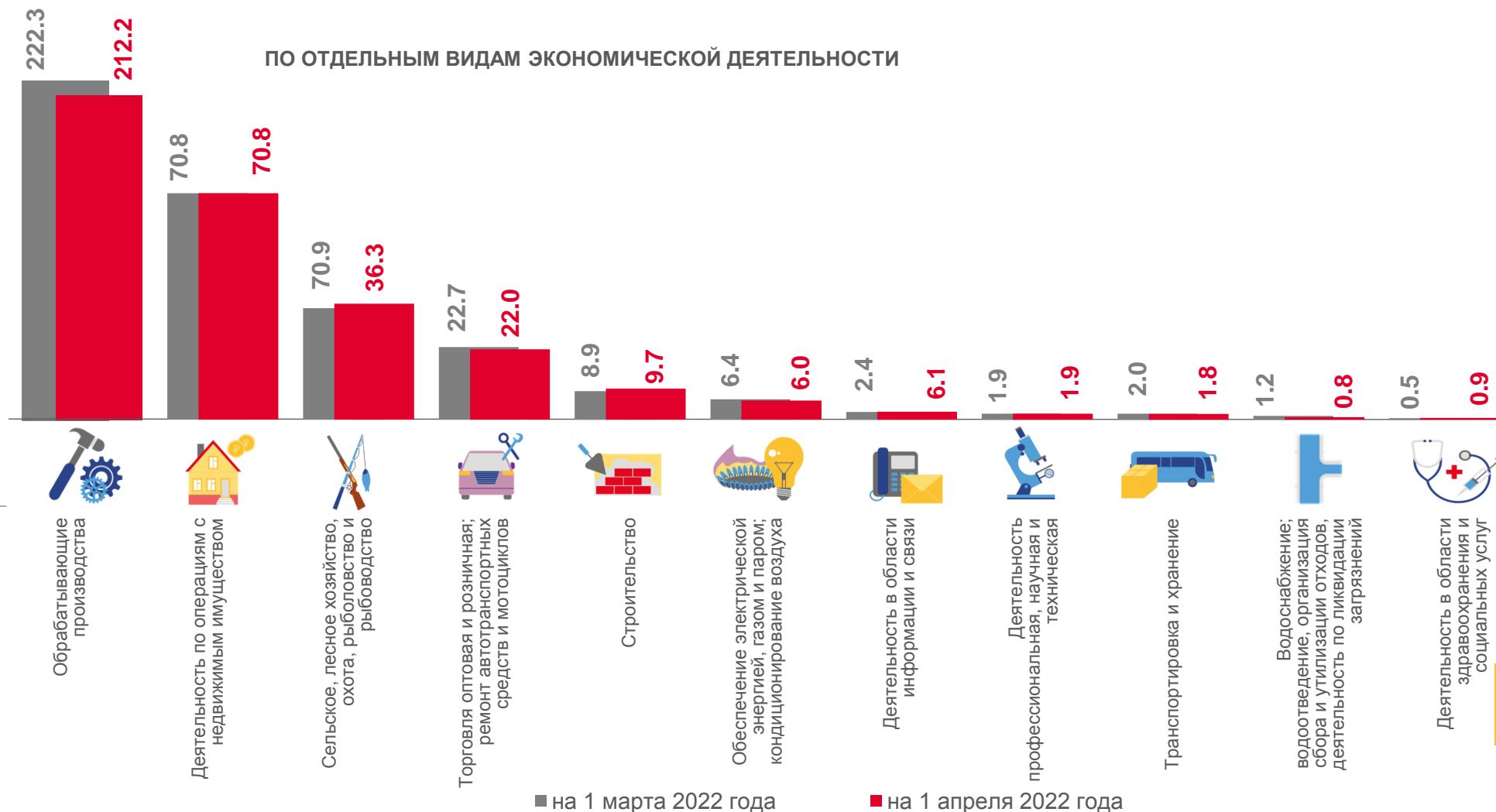
374,8 млрд рублей

На 1 марта 2022 года

97,5%

Темп роста в % к 1 числу
предыдущего месяца

ПО ОТДЕЛЬНЫМ ВИДАМ ЭКОНОМИЧЕСКОЙ ДЕЯТЕЛЬНОСТИ



ДЕБИТОРСКАЯ ЗАДОЛЖЕННОСТЬ ОРГАНИЗАЦИЙ ЛИПЕЦКОЙ ОБЛАСТИ

НА 1 АПРЕЛЯ 2022 ГОДА, МЛРД РУБЛЕЙ

Всего по Липецкой области

ПО ОТДЕЛЬНЫМ ВИДАМ ЭКОНОМИЧЕСКОЙ ДЕЯТЕЛЬНОСТИ

333,4 млрд рублей

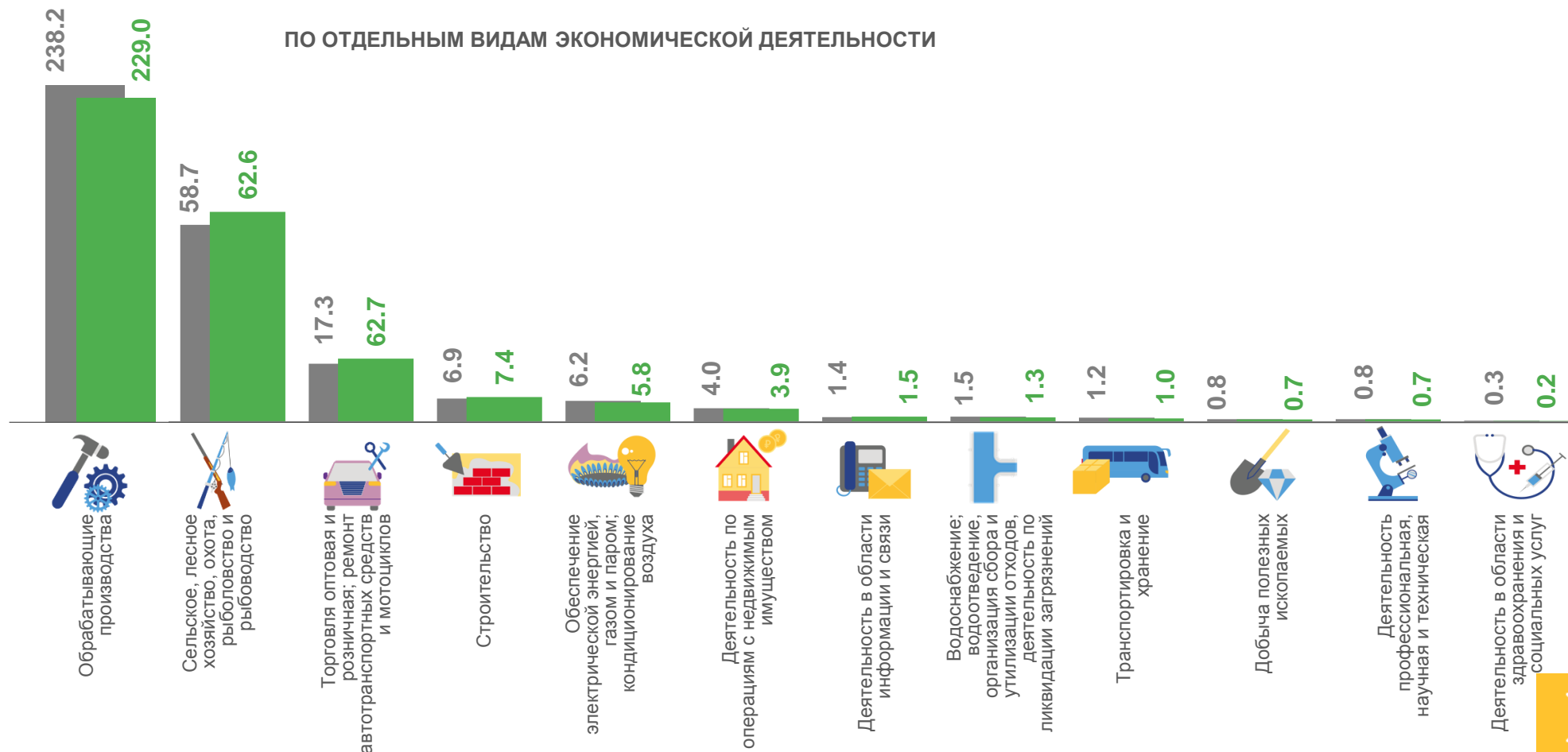
На 1 апреля 2022 года

337,6 млрд рублей

На 1 марта 2022 года

98,8%

Темп роста в % к 1 числу
предыдущего месяца



■ на 1 марта 2022 года

■ на 1 апреля 2022 года

ДОЛЯ ПРОСРОЧЕННОЙ ЗАДОЛЖЕННОСТИ ОРГАНИЗАЦИЙ ЛИПЕЦКОЙ ОБЛАСТИ

НА 1 АПРЕЛЯ; В % К ОБЩЕЙ ПРОСРОЧЕННОЙ ЗАДОЛЖЕННОСТИ В ЦЕЛОМ ПО ОБЛАСТИ

ПРОСРОЧЕННАЯ КРЕДИТОРСКАЯ ЗАДОЛЖЕННОСТЬ



Водоснабжение; водоотведение, организация сбора и утилизации отходов, деятельность по ликвидации загрязнений

Сельское, лесное хозяйство, охота, рыболовство и рыбоводство

Транспортировка и хранение

Деятельность в области информации и связи

Торговля оптовая и розничная; ремонт автотранспортных средств и мотоциклов

Прочие

Деятельность по операциям с недвижимым имуществом

Обработывающие производства

ПРОСРОЧЕННАЯ ДЕБИТОРСКАЯ ЗАДОЛЖЕННОСТЬ

