



ФЕДЕРАЛЬНАЯ СЛУЖБА
ГОСУДАРСТВЕННОЙ СТАТИСТИКИ

Оперативные данные по индексу промышленного производства Липецкой области



январь-июнь 2023 года



ФЕДЕРАЛЬНАЯ СЛУЖБА
ГОСУДАРСТВЕННОЙ СТАТИСТИКИ

Оперативные данные по индексу промышленного производства

Липецкой области

январь-июнь 2023 года¹⁾

- 01 ИНДЕКС ПРОМЫШЛЕННОГО ПРОИЗВОДСТВА
- 02 ИНДЕКСЫ ПРОМЫШЛЕННОГО ПРОИЗВОДСТВА
ПО ОСНОВНЫМ ВИДАМ ДЕЯТЕЛЬНОСТИ
ИЮНЬ 2023 Г. К МАЮ 2023 Г.,%
- 03 ИНДЕКСЫ ПРОМЫШЛЕННОГО ПРОИЗВОДСТВА
ПО ОСНОВНЫМ ВИДАМ ДЕЯТЕЛЬНОСТИ
ИЮНЬ 2023 Г. К ИЮНЮ 2022 Г.,%
- 04 ИНДЕКСЫ ПРОМЫШЛЕННОГО ПРОИЗВОДСТВА
ПО ОСНОВНЫМ ВИДАМ ДЕЯТЕЛЬНОСТИ
ЯНВАРЬ-ИЮНЬ 2023 Г. К ЯНВАРЮ-ИЮНЮ 2022 Г.,%
- 05 ОБЪЕМ ОТГРУЖЕННЫХ ТОВАРОВ СОБСТВЕННОГО
ПРОИЗВОДСТВА, ВЫПОЛНЕННЫХ РАБОТ И УСЛУГ
- 06 ИНДЕКСЫ ПРОИЗВОДСТВА ПО ОСНОВНЫМ ВИДАМ
ОБРАБАТЫВАЮЩИХ ПРОИЗВОДСТВ
- 07 ПРОИЗВОДСТВО ПИЩЕВЫХ ПРОДУКТОВ
ПО ОТДЕЛЬНЫМ ВИДАМ ПРОДУКЦИИ
- 08 ПРОИЗВОДСТВО МЕТАЛЛУРГИЧЕСКОЕ
- 09 ПРОИЗВОДСТВО РЕЗИНОВЫХ И
ПЛАСТМАССОВЫХ ИЗДЕЛИЙ
- 10 ПРОИЗВОДСТВО ЛЕКАРСТВЕННЫХ
СРЕДСТВ И МАТЕРИАЛОВ,
ПРИМЕНЯЕМЫХ В МЕДИЦИНСКИХ ЦЕЛЯХ

¹⁾ Ежемесячные данные оперативной статистики.





ИНДЕКС ПРОМЫШЛЕННОГО ПРОИЗВОДСТВА

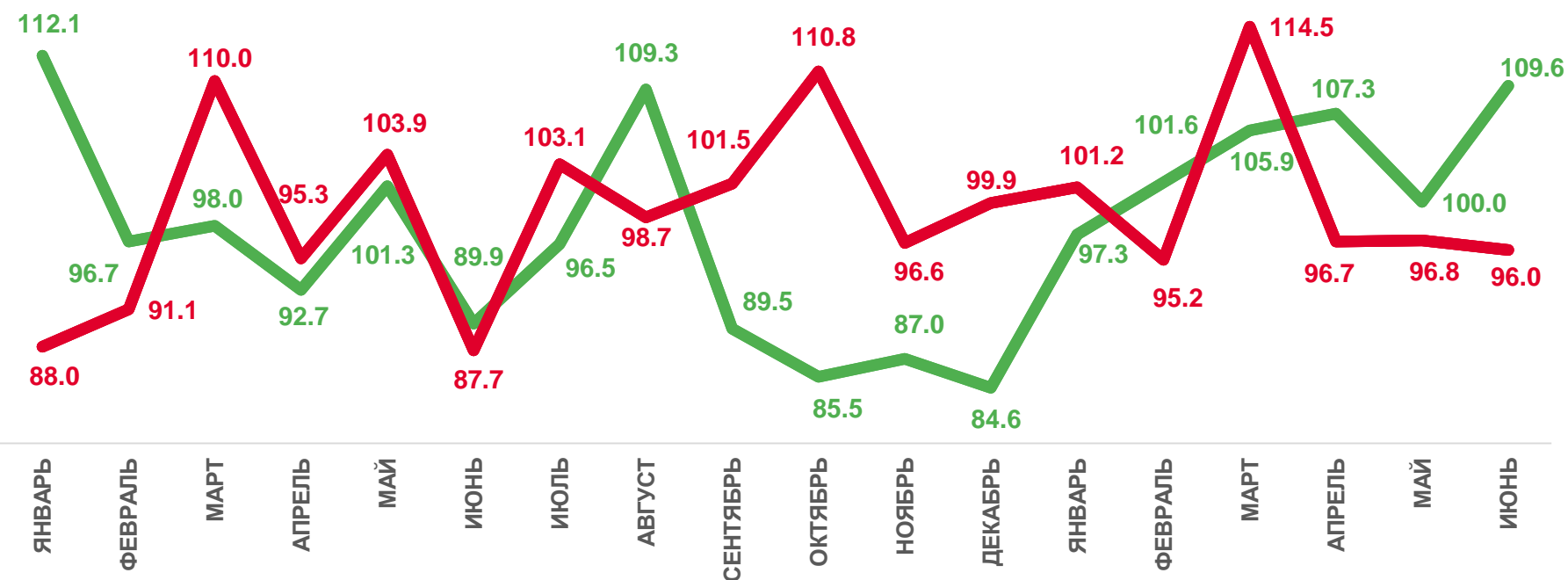


96,0%

ИЮНЬ 2023 г.
К МАЮ 2023 г.

109,6%

ИЮНЬ 2023 г.
К ИЮНЮ 2022 г.



2022

2023



Отчетный месяц к
предыдущему месяцу, %



Отчетный месяц к соответствующему месяцу
предыдущего года, %






ИНДЕКСЫ ПРОМЫШЛЕННОГО ПРОИЗВОДСТВА ПО ОСНОВНЫМ ВИДАМ ДЕЯТЕЛЬНОСТИ

ИЮНЬ 2023 Г. К МАЮ 2023 Г., %



91,9%

Добыча полезных ископаемых



97,4%

Обеспечение электрической энергией,
газом и паром; кондиционирование воздуха



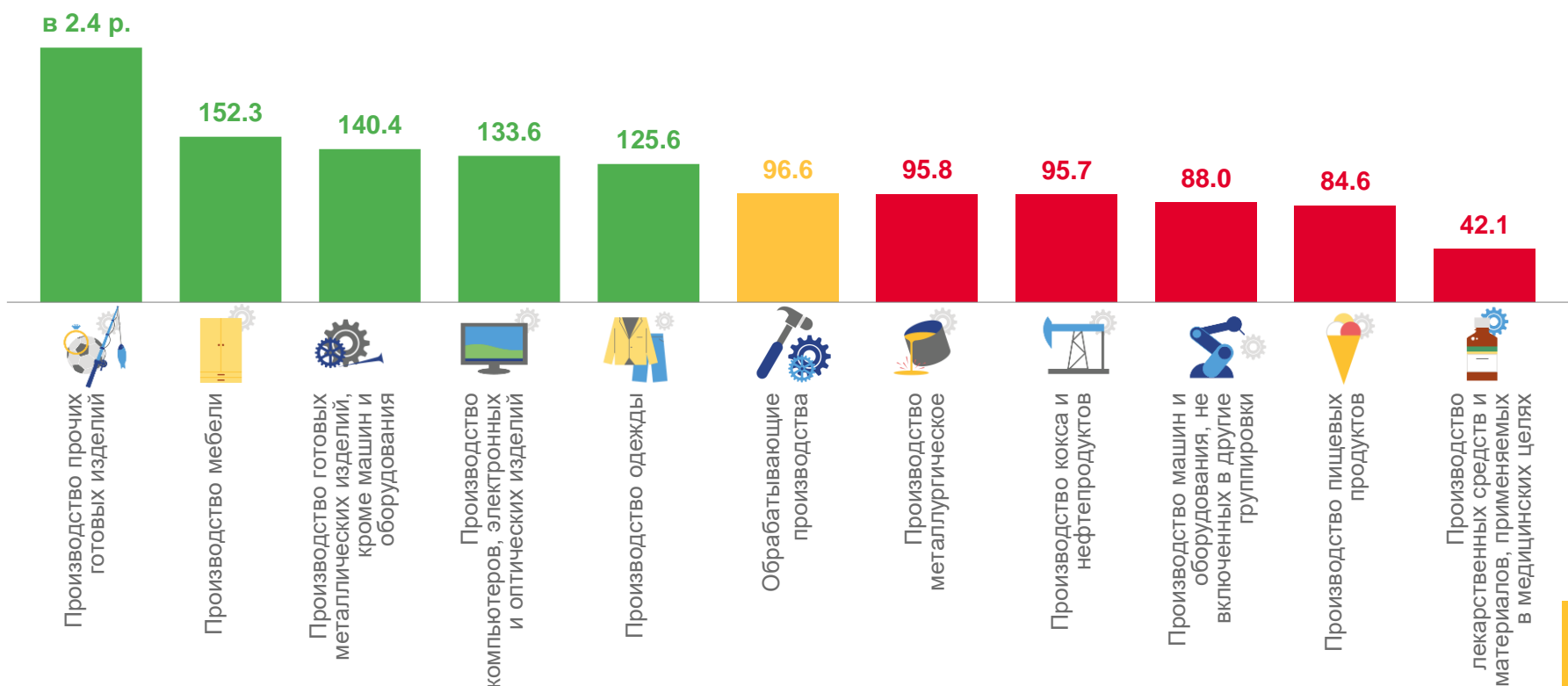
93,2%

Водоснабжение; водоотведение,
организация сбора и утилизации отходов,
деятельность по ликвидации загрязнений



Обрабатывающие производства **96,6%**

Виды деятельности с наибольшими и наименьшими значениями



■ Июнь 2023 г. к маю 2023 г., %





ИНДЕКСЫ ПРОМЫШЛЕННОГО ПРОИЗВОДСТВА ПО ОСНОВНЫМ ВИДАМ ДЕЯТЕЛЬНОСТИ

ИЮНЬ 2023 Г. К ИЮНЮ 2022 Г.,%



Обработывающие производства

110,9%

Виды деятельности с наибольшими и наименьшими значениями



101,0%

Добыча полезных ископаемых



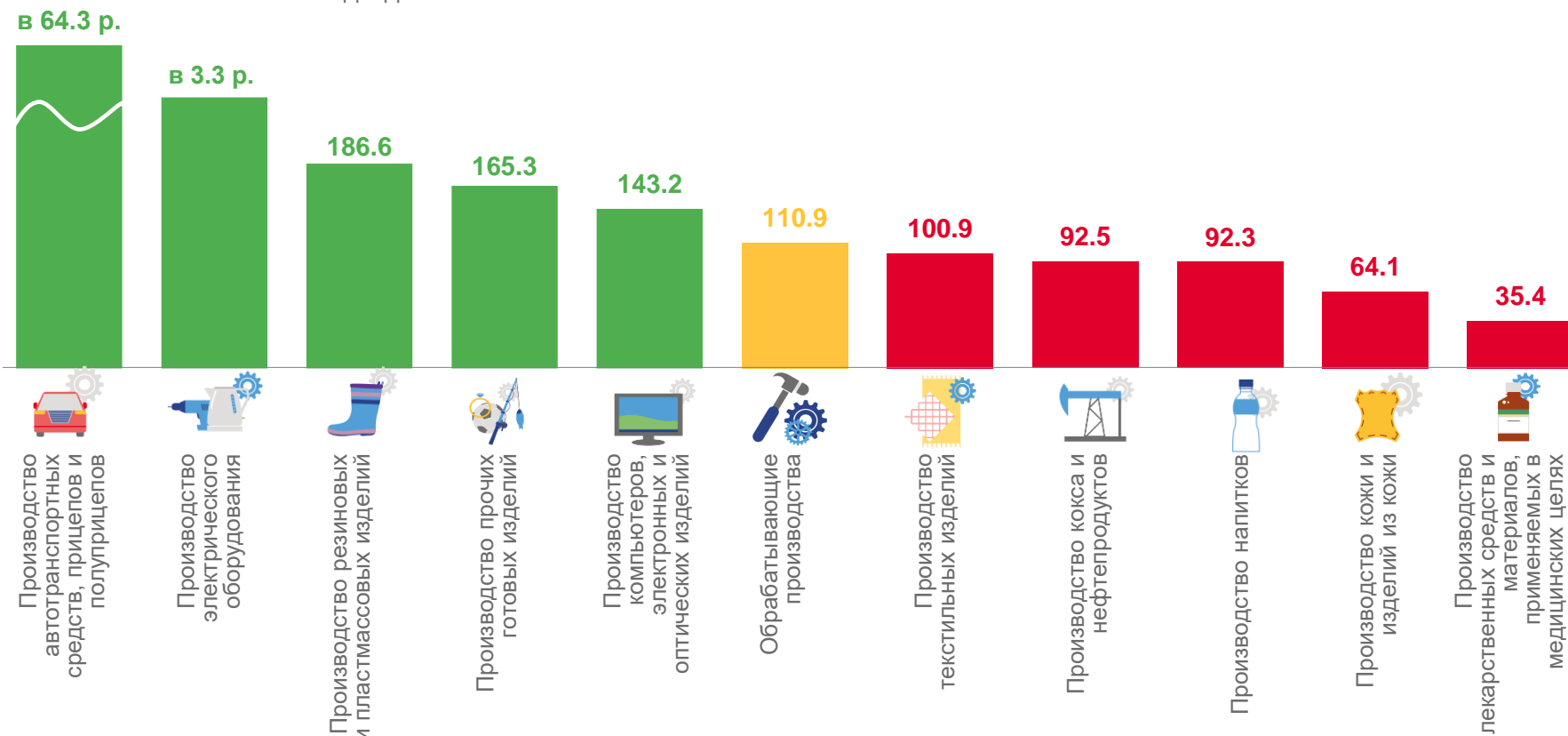
107,0%

Обеспечение электрической энергией,
газом и паром; кондиционирование воздуха



115,0%

Водоснабжение; водоотведение,
организация сбора и утилизации отходов,
деятельность по ликвидации загрязнений



Июнь 2023 г. к июню 2022 г.,%



ИНДЕКСЫ ПРОМЫШЛЕННОГО ПРОИЗВОДСТВА ПО ОСНОВНЫМ ВИДАМ ДЕЯТЕЛЬНОСТИ

ЯНВАРЬ-ИЮНЬ 2023 Г. К ЯНВАРЮ-ИЮНЮ 2022 Г.,%



98,8%

Добыча полезных ископаемых



103,2%

Обеспечение электрической энергией,
газом и паром; кондиционирование воздуха



110,5%

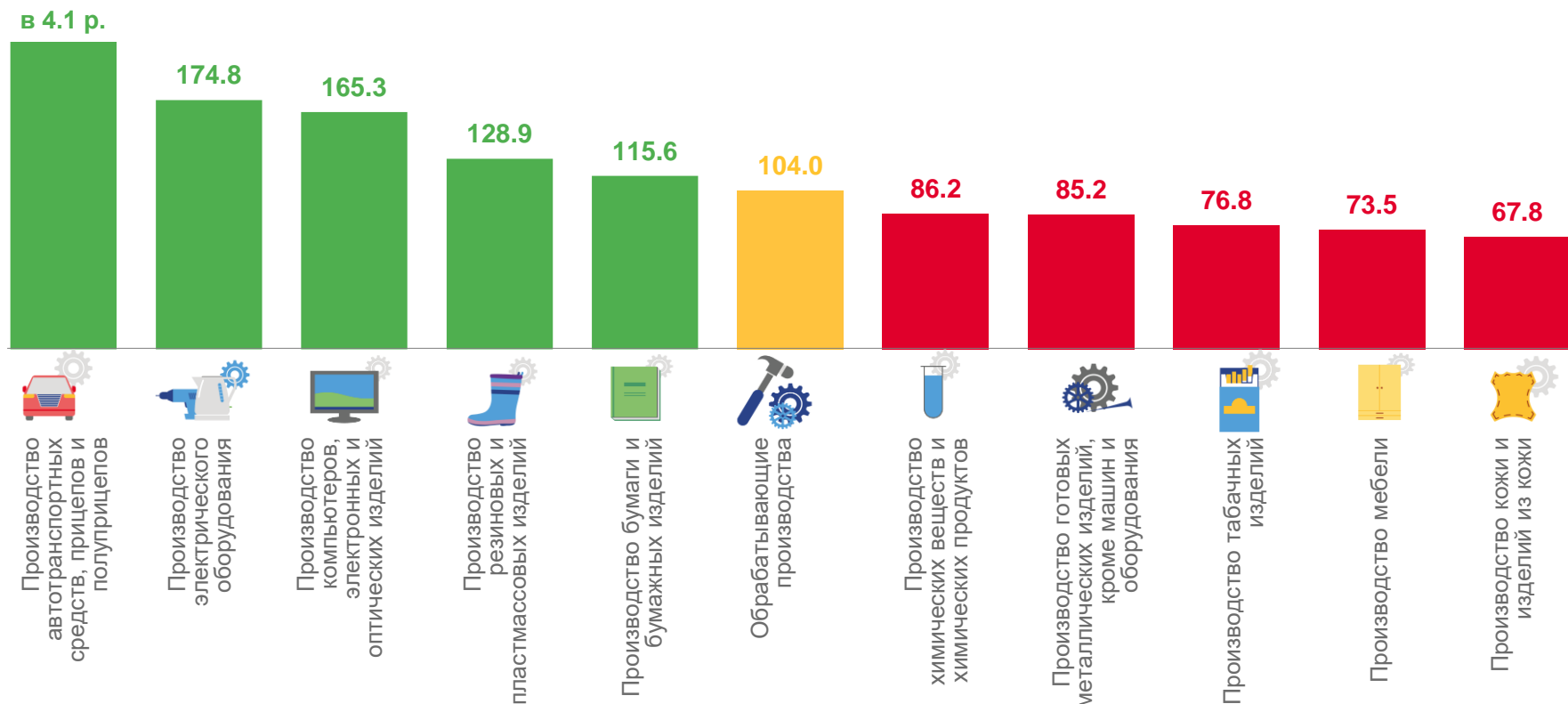
Водоснабжение; водоотведение,
организация сбора и утилизации отходов,
деятельность по ликвидации загрязнений



Обрабатывающие производства

104,0%

Виды деятельности с наибольшими и наименьшими значениями



■ Январь-июнь 2023 г. к январю-июню 2022 г.,%



ОБЪЕМ ОТГРУЖЕННЫХ ТОВАРОВ СОБСТВЕННОГО ПРОИЗВОДСТВА, ВЫПОЛНЕННЫХ РАБОТ И УСЛУГ

(БЕЗ НДС И АКЦИЗОВ) ЯНВАРЬ-ИЮНЬ 2023 Г. К ЯНВАРЮ-ИЮНЮ 2022 Г., %



69,5%

Добыча полезных ископаемых



121,1%

Обеспечение электрической энергией, газом и паром; кондиционирование воздуха



125,3%

Водоснабжение; водоотведение, организация сбора и утилизации отходов, деятельность по ликвидации загрязнений

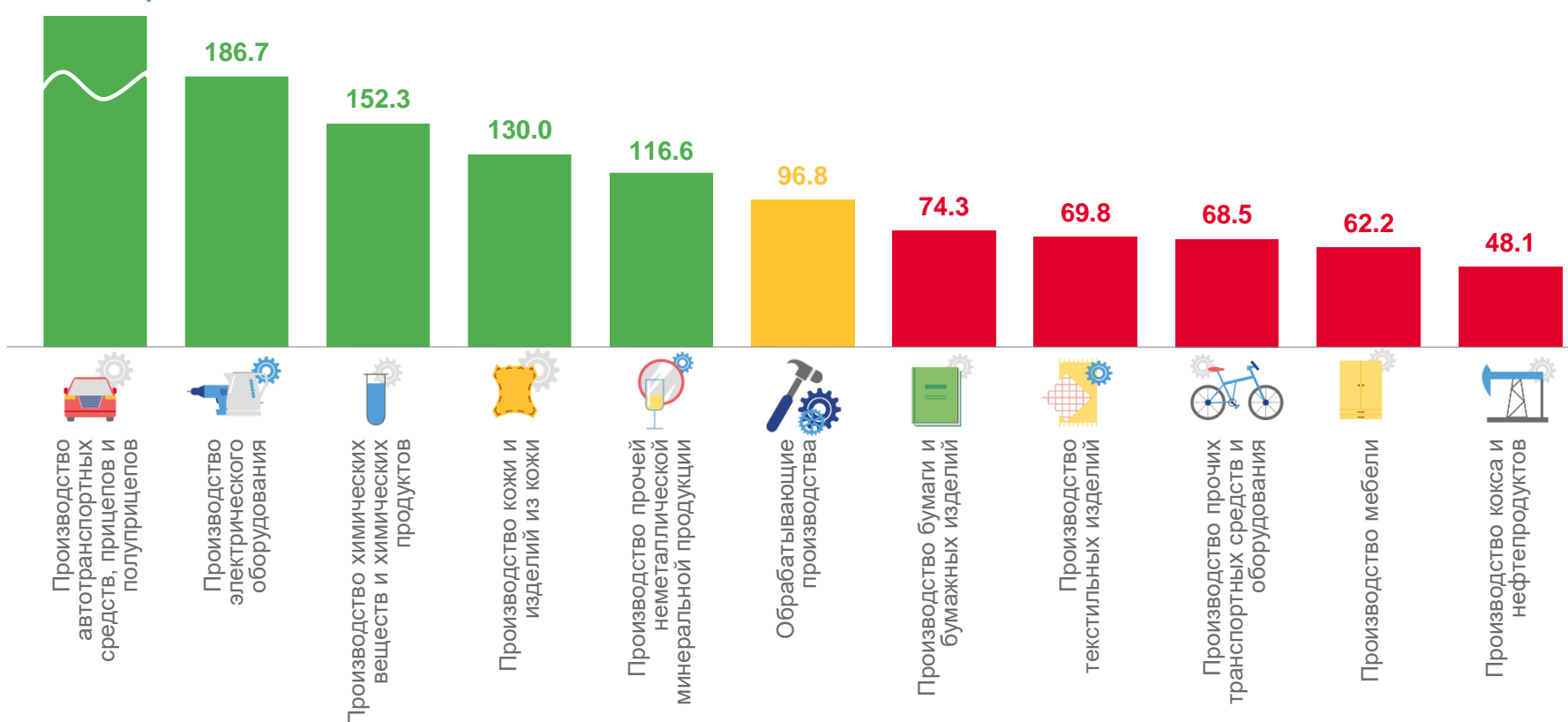


Обрабатывающие производства

96,8%

в 2095.3 р.

Виды деятельности с наибольшими и наименьшими значениями



■ Январь-июнь 2023 г. в % к январю-июню 2022 г.





ИНДЕКСЫ ПРОИЗВОДСТВА ПО ОСНОВНЫМ ВИДАМ ОБРАБАТЫВАЮЩИХ ПРОИЗВОДСТВ

ЯНВАРЬ-ИЮНЬ 2023 Г. К ЯНВАРЮ-ИЮНЮ 2022 Г., %



Металлургическое производство

103,8%



Производство напитков

89,9%



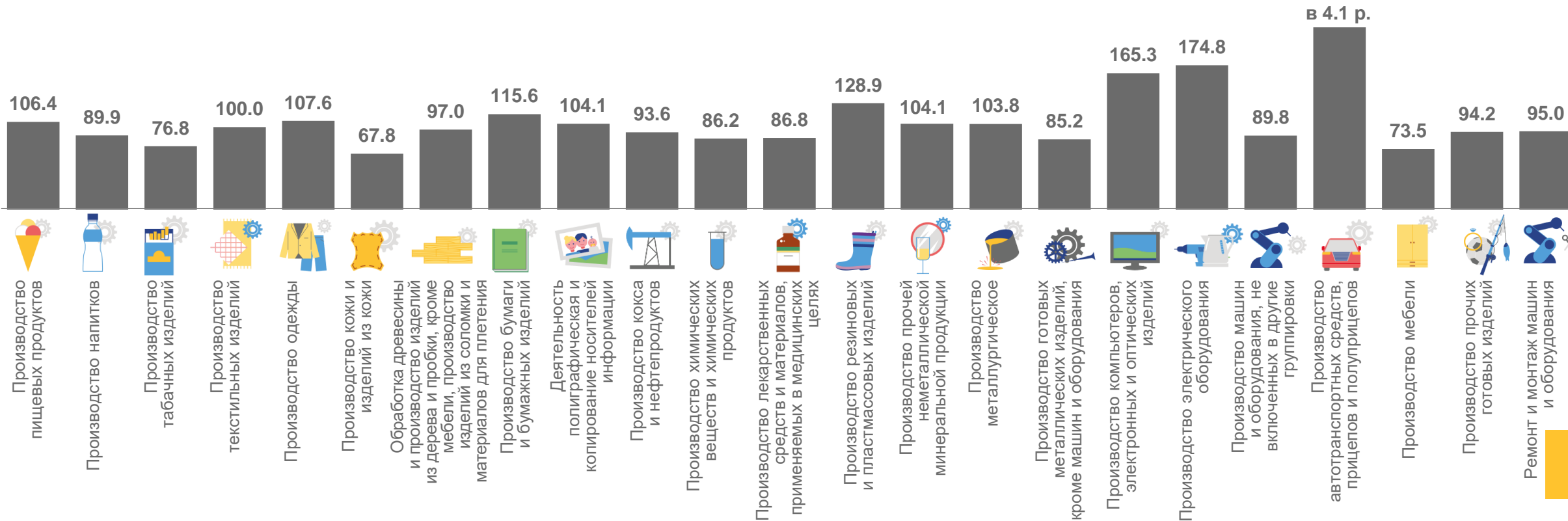
Производство лекарственных средств и материалов, применяемых в медицинских целях

86,8%



Производство пищевых продуктов

106,4%





ПРОИЗВОДСТВО ПИЩЕВЫХ ПРОДУКТОВ ПО ОТДЕЛЬНЫМ ВИДАМ ПРОДУКЦИИ

ЯНВАРЬ-ИЮНЬ 2023 Г. В % К СООТВЕТСТВУЮЩЕМУ ПЕРИОДУ 2022 Г.

Производство
пищевых продуктов

Индекс промышленного
производства

106,4%

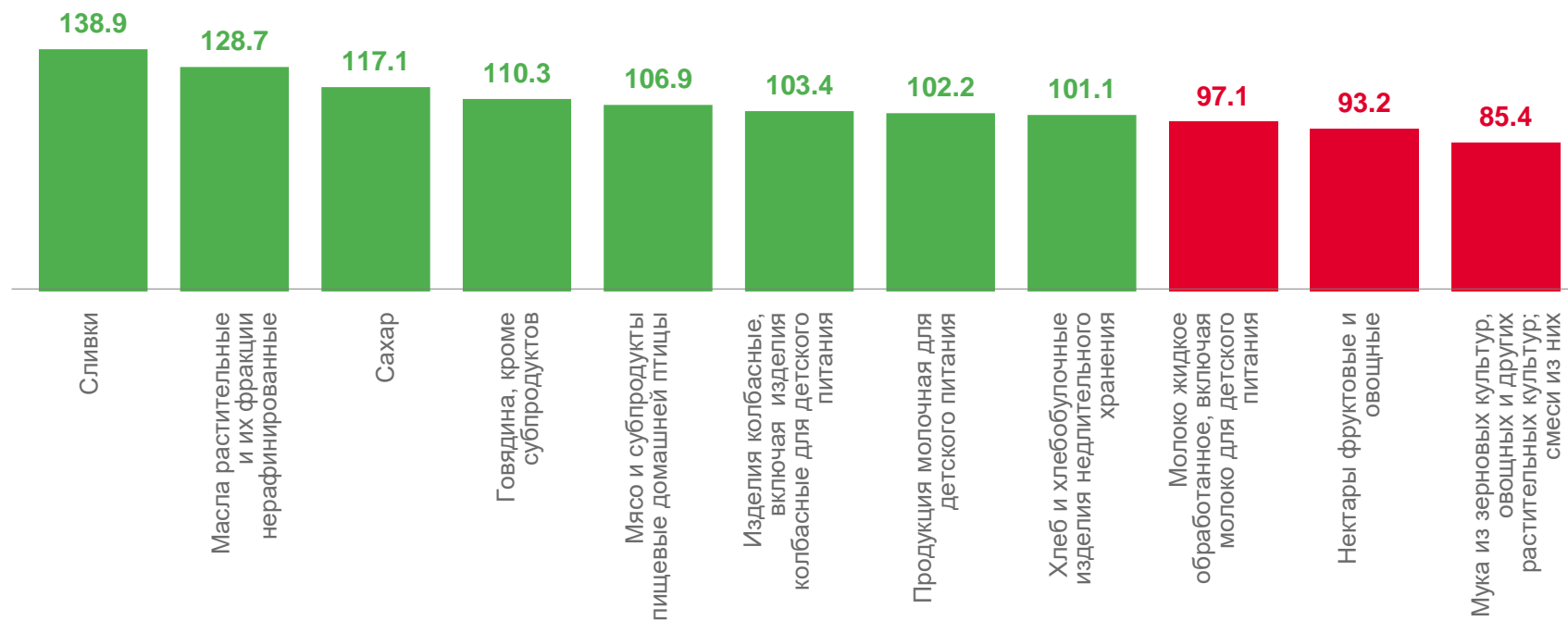
Объем отгруженных
товаров собственного
производства,
выполненных работ и
услуг собственными
силами

106,5%

126,6 млрд
рублей

за январь-июнь 2023 г.

Производство по отдельным видам продукции





ПРОИЗВОДСТВО МЕТАЛЛУРГИЧЕСКОЕ

ЯНВАРЬ-ИЮНЬ 2023 Г. В % К СООТВЕТСТВУЮЩЕМУ ПЕРИОДУ 2022 Г.

Производство металлургическое

Индекс промышленного производства

103,8%

Объем отгруженных товаров собственного производства, выполненных работ и услуг собственными силами

89,3%

343,9 млрд рублей

за январь-июнь 2023 г.

Производство по отдельным видам продукции





ПРОИЗВОДСТВО РЕЗИНОВЫХ И ПЛАСТМАССОВЫХ ИЗДЕЛИЙ

ЯНВАРЬ-ИЮНЬ 2023 Г. В % К СООТВЕТСТВУЮЩЕМУ ПЕРИОДУ 2022 Г.

Производство резиновых и пластмассовых изделий

Индекс промышленного производства

128,9%

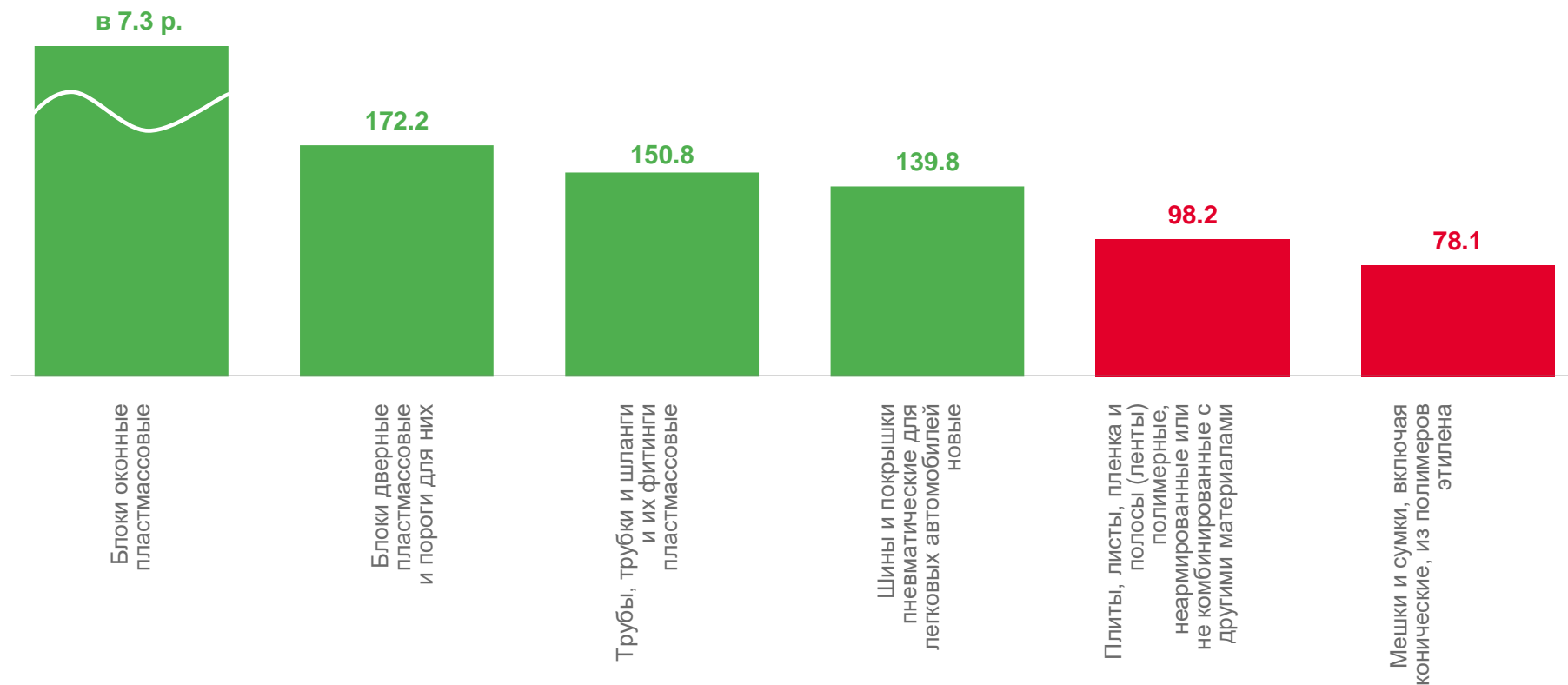
Объем отгруженных товаров собственного производства, выполненных работ и услуг собственными силами

114,7%

7,9 млрд рублей

за январь-июнь 2023 г.

Производство по отдельным видам продукции





ПРОИЗВОДСТВО ЛЕКАРСТВЕННЫХ СРЕДСТВ И МАТЕРИАЛОВ, ПРИМЕНЯЕМЫХ В МЕДИЦИНСКИХ ЦЕЛЯХ

ЯНВАРЬ-ИЮНЬ 2023 Г. В % К СООТВЕТСТВУЮЩЕМУ ПЕРИОДУ 2022 Г.

Производство лекарственных средств и материалов, применяемых в медицинских целях

Индекс промышленного производства

86,8%

Объем отгруженных товаров собственного производства, выполненных работ и услуг собственными силами

87,6%

Производство по отдельным видам продукции

