



ФЕДЕРАЛЬНАЯ СЛУЖБА  
ГОСУДАРСТВЕННОЙ СТАТИСТИКИ

# ОПЕРАТИВНЫЕ ДЕМОГРАФИЧЕСКИЕ ПОКАЗАТЕЛИ ЛИПЕЦКОЙ ОБЛАСТИ



в январе-мае 2022 года



ФЕДЕРАЛЬНАЯ СЛУЖБА  
ГОСУДАРСТВЕННОЙ СТАТИСТИКИ

# Оперативные демографические показатели

Липецкой области

в январе-мае 2022 года

- 01 ПОКАЗАТЕЛИ ЕСТЕСТВЕННОГО ДВИЖЕНИЯ НАСЕЛЕНИЯ
- 02 ПОКАЗАТЕЛИ РОЖДАЕМОСТИ
- 03 ПОКАЗАТЕЛИ СМЕРТНОСТИ
- 04 ДЕТИ, РОДИВШИЕСЯ ЖИВЫМИ, ПО ОЧЕРЕДНОСТИ РОЖДЕНИЯ
- 05 ПОКАЗАТЕЛИ МЛАДЕНЧЕСКОЙ СМЕРТНОСТИ
- 06 ПОКАЗАТЕЛИ БРАЧНОСТИ
- 07 ПОКАЗАТЕЛИ РАЗВОДИМОСТИ
- 08 ПОКАЗАТЕЛИ РОЖДАЕМОСТИ И МАТЕРИНСТВА

\* Ежемесячные данные оперативной статистики.





# ЕСТЕСТВЕННОЕ ДВИЖЕНИЕ НАСЕЛЕНИЯ

## ЧЕЛОВЕК

### Число родившихся

в январе-мае 2022 г.



**3220**  
ЧЕЛОВЕК

**91,5**

в % к соответствующему  
периоду предыдущего года

### Число умерших

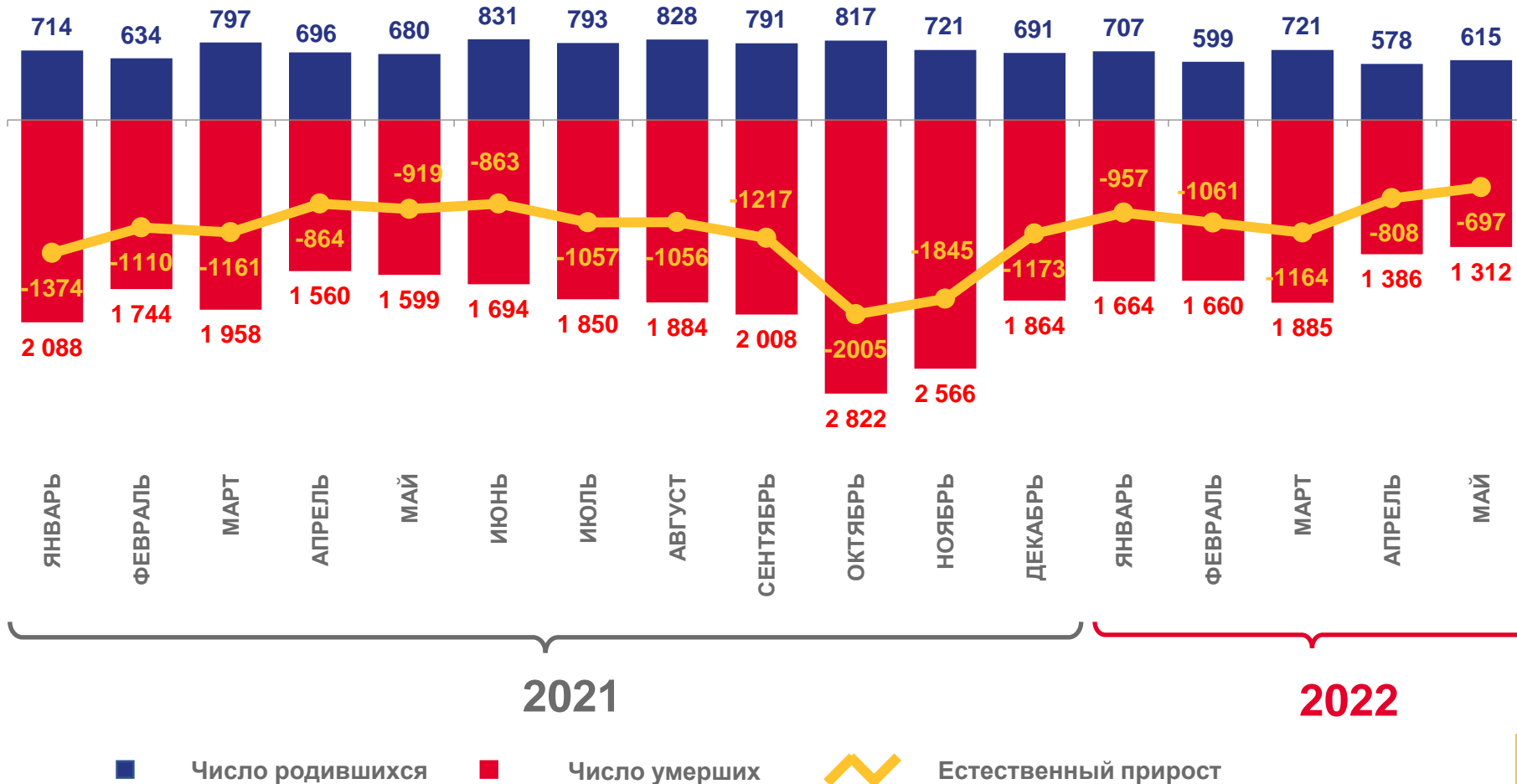
в январе-мае 2022 г.



**7907**  
ЧЕЛОВЕК

**88,4**

в % к соответствующему  
периоду предыдущего года



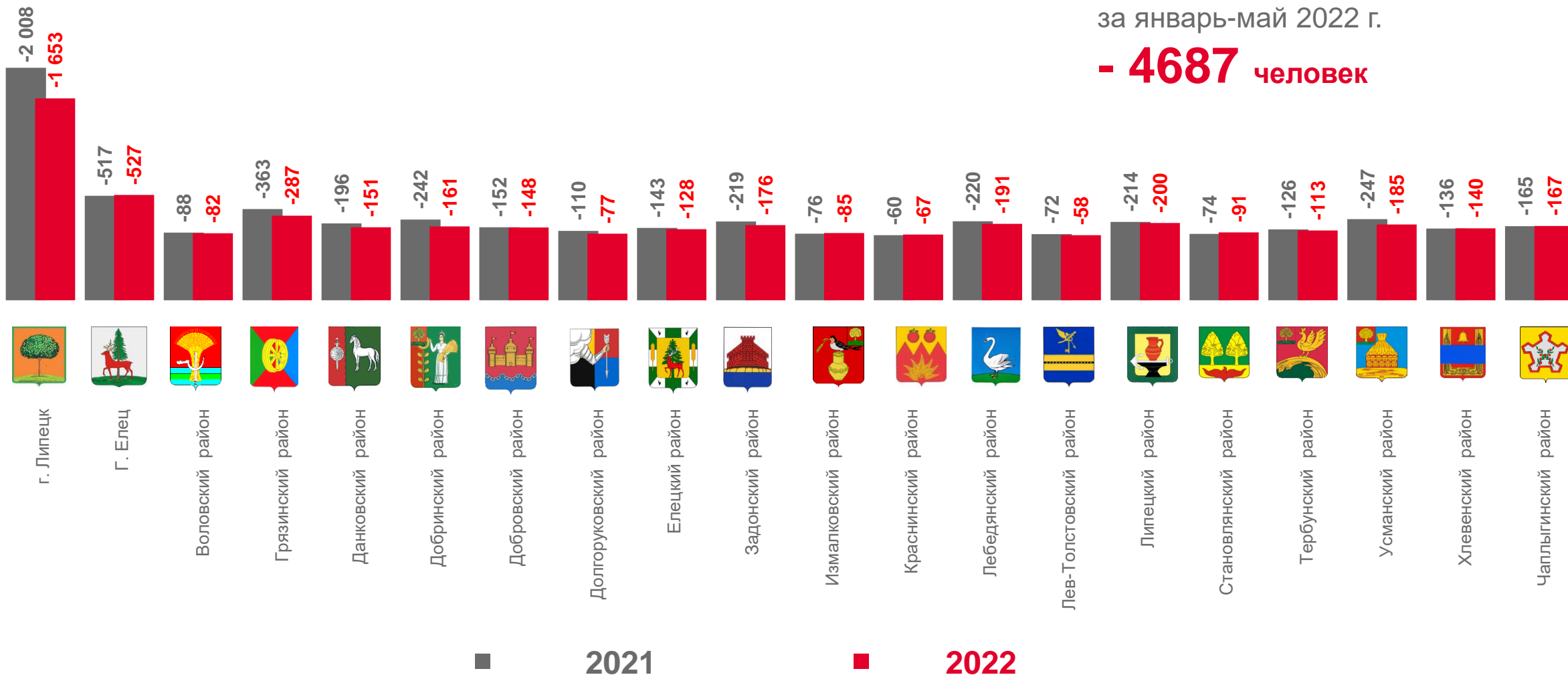


# ЕСТЕСТВЕННАЯ УБЫЛЬ НАСЕЛЕНИЯ

ПО МУНИЦИПАЛЬНЫМ ОБРАЗОВАНИЯМ ЛИПЕЦКОЙ ОБЛАСТИ,  
ЧЕЛОВЕК, ЯНВАРЬ-МАЙ

Всего по области  
за январь-май 2022 г.

**- 4687 человек**





# КОЭФФИЦИЕНТЫ ЕСТЕСТВЕННОЙ УБЫЛИ НАСЕЛЕНИЯ, НА 1000 ЧЕЛОВЕК НАСЕЛЕНИЯ, ЯНВАРЬ-МАЙ 2022 г.

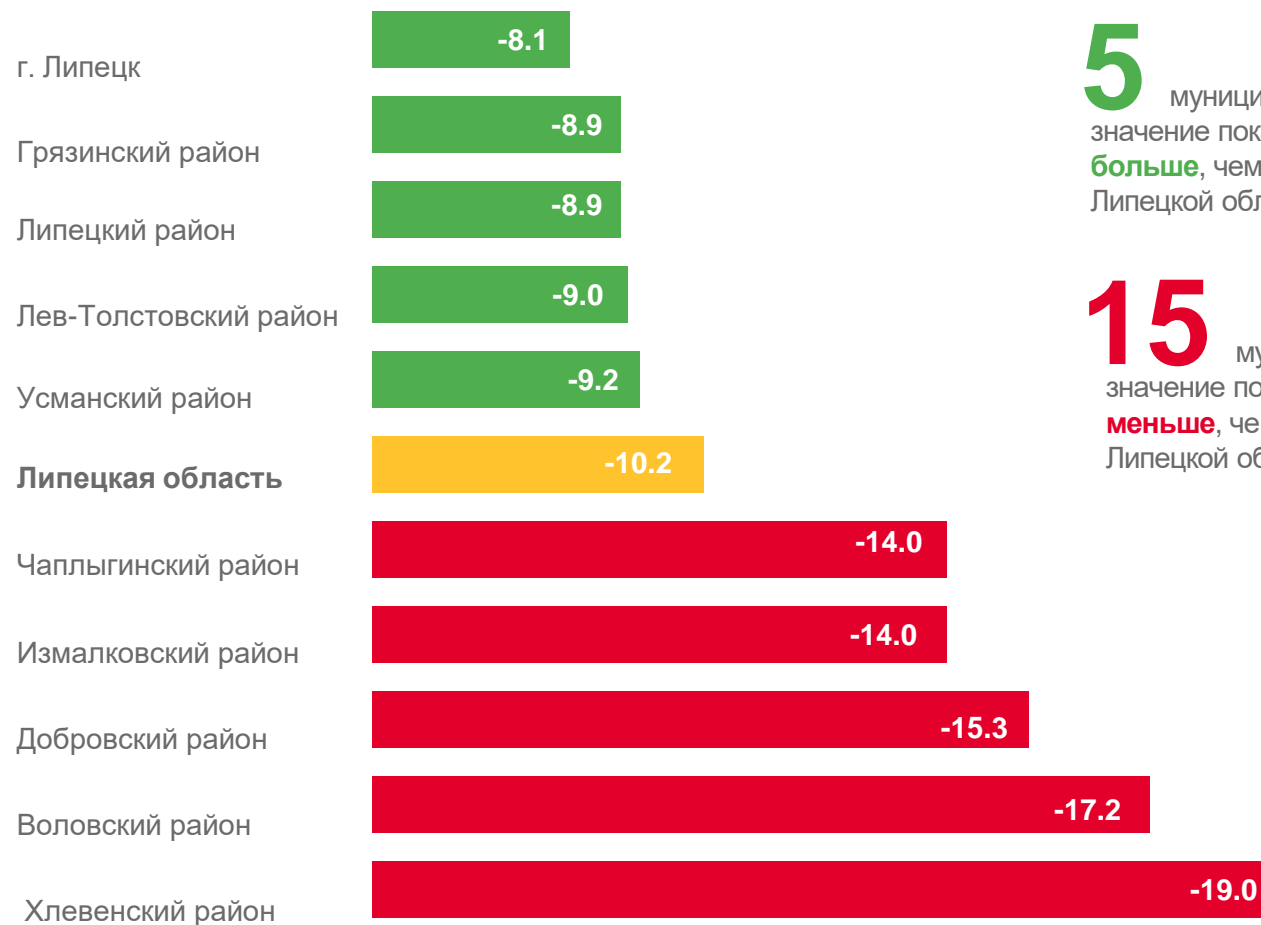
## 2022 ГОД

# - 10,2%

# 87,9%

в % к соответствующему  
периоду предыдущего года

Муниципальные образования с наибольшими и наименьшими значениями<sup>1)</sup>



**5** муниципальных образований  
значение показателя  
**больше**, чем по  
Липецкой области

**15** муниципальных образований  
значение показателя  
**меньше**, чем по  
Липецкой области

<sup>1)</sup> Минимальному значению показателя соответствует наиболее высокое место.



# ЧИСЛО ЗАРЕГИСТРИРОВАННЫХ РОДИВШИХСЯ ЧЕЛОВЕК

Коэффициент рождаемости  
в расчете на 1000 человек населения

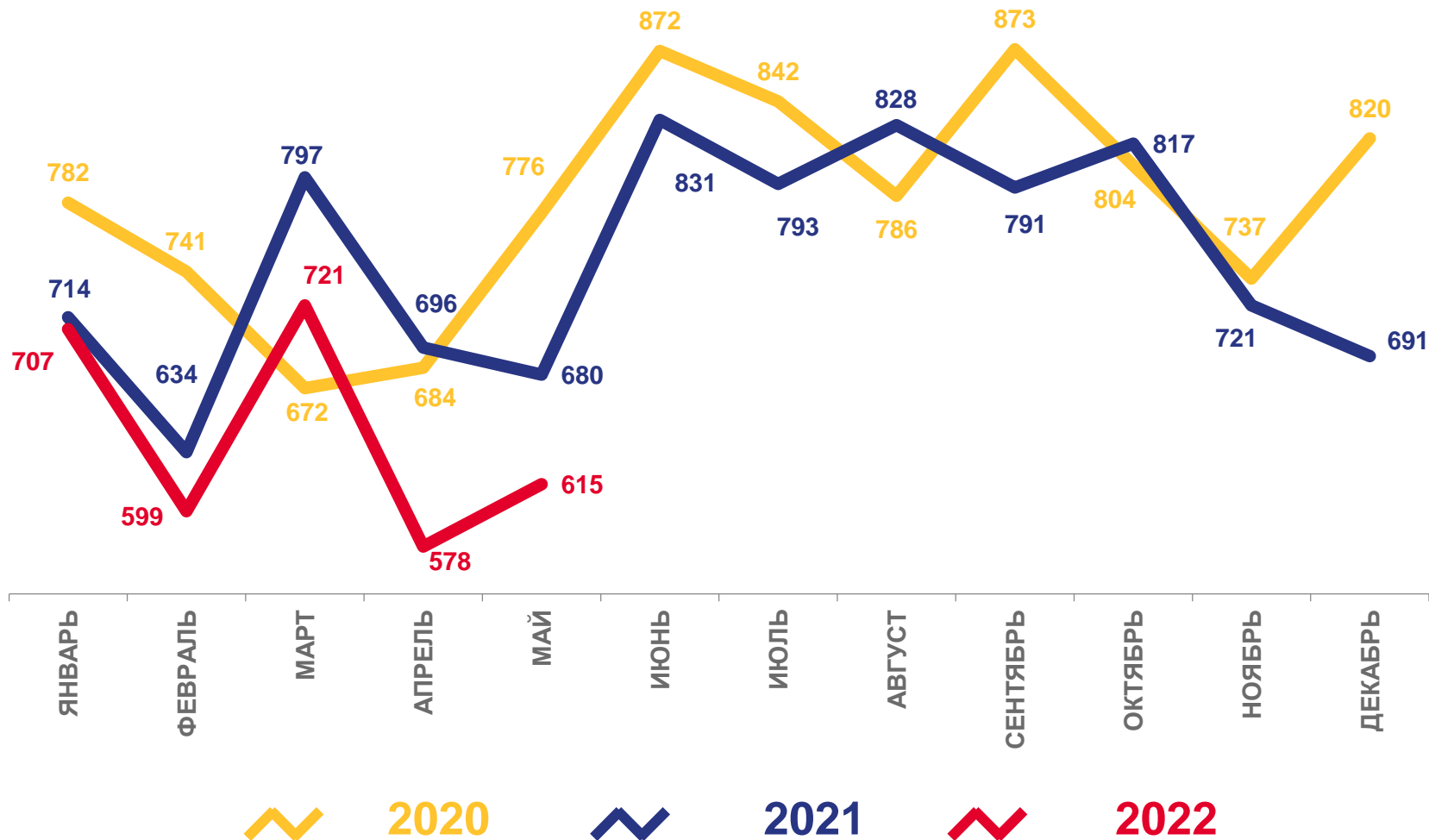
в январе-мае 2022 г.



**- 7,0‰**

**92,1%**

в % к соответствующему  
периоду предыдущего года





# ЧИСЛО ЗАРЕГИСТРИРОВАННЫХ УМЕРШИХ

ТЫС. ЧЕЛОВЕК

Коэффициент смертности  
в расчете на 1000 человек населения

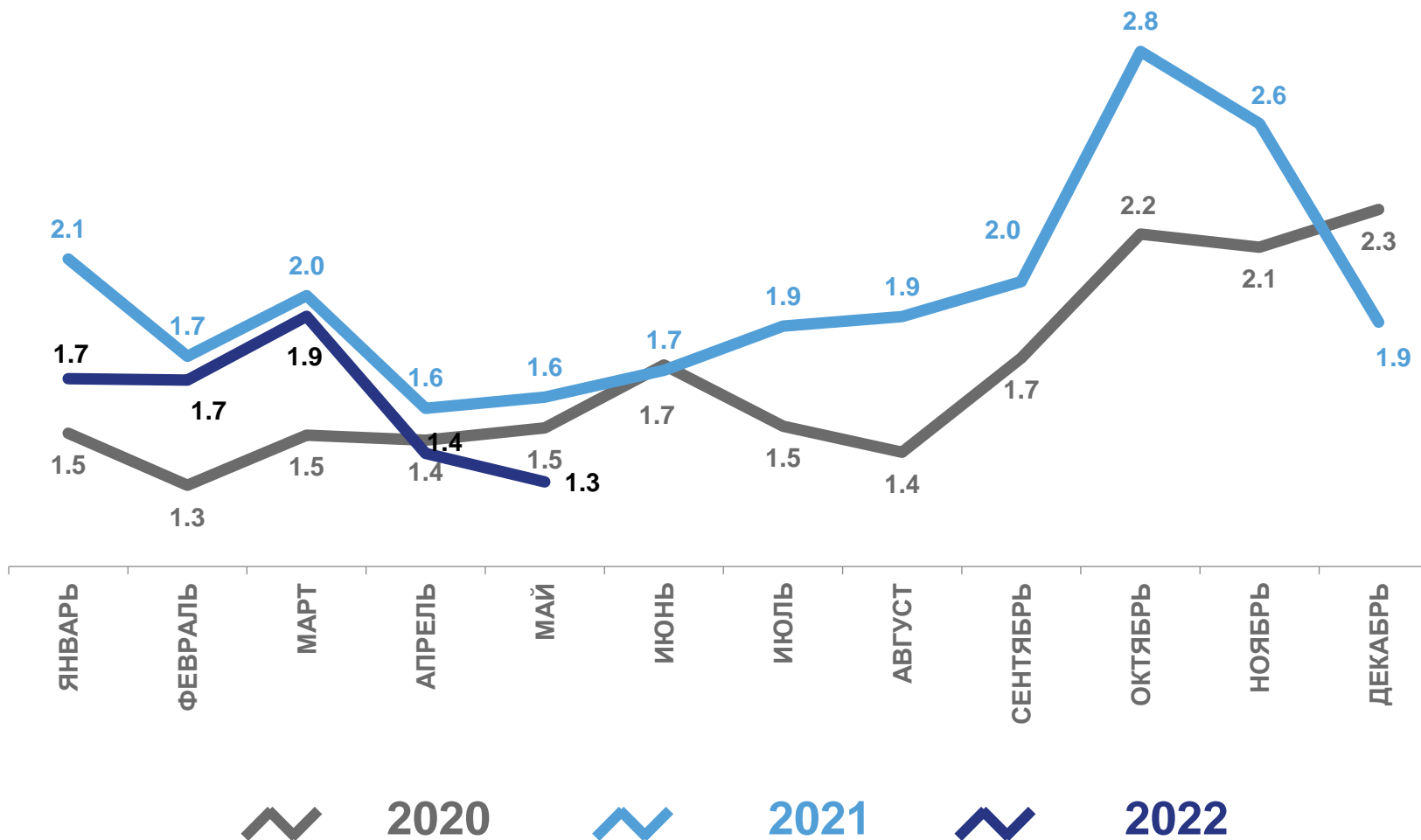
в январе-мае 2022 г.



**- 17,2%**

**89,6%**

в % к соответствующему  
периоду предыдущего года





# ДЕТИ, РОДИВШИЕСЯ ЖИВЫМИ, ПО ОЧЕРЕДНОСТИ РОЖДЕНИЯ ЧЕЛОВЕК, ЯНВАРЬ-МАЙ

Число родившихся

**2022 ГОД**

**1159**

Первыми

**1176**

Вторыми

**604**

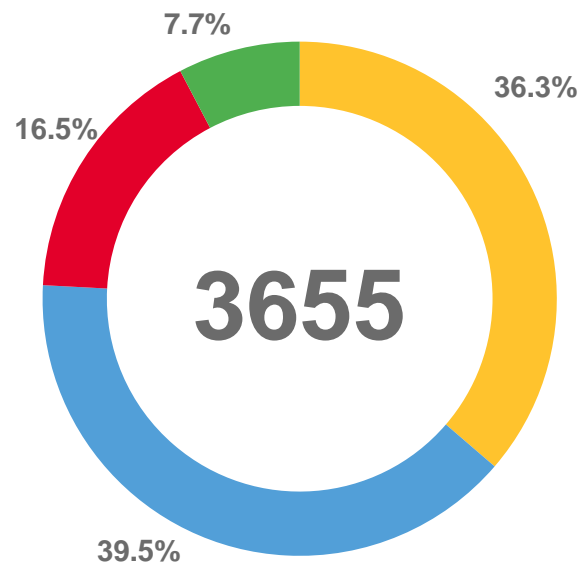
Третьими

**281**

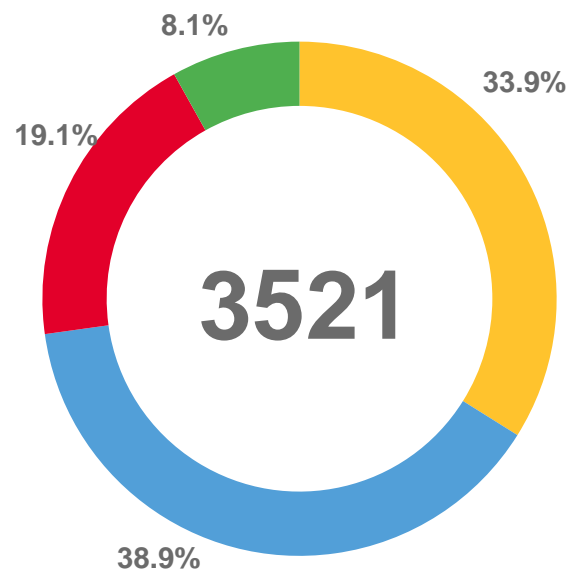
Четвертыми и последующими



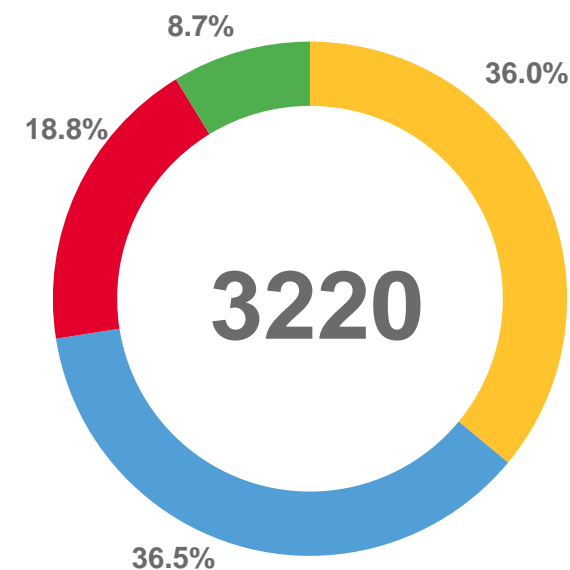
**2020**



**2021**



**2022**



Первые



Вторые



Третьи



Четвертые и последующие







# ПОКАЗАТЕЛИ МЛАДЕНЧЕСКОЙ СМЕРТНОСТИ

ЧИСЛО УМЕРШИХ В ВОЗРАСТЕ ДО 1 ГОДА, ЧЕЛОВЕК

Число умерших детей  
в возрасте до 1 года

в январе-мае 2022 г.

10

76,9%

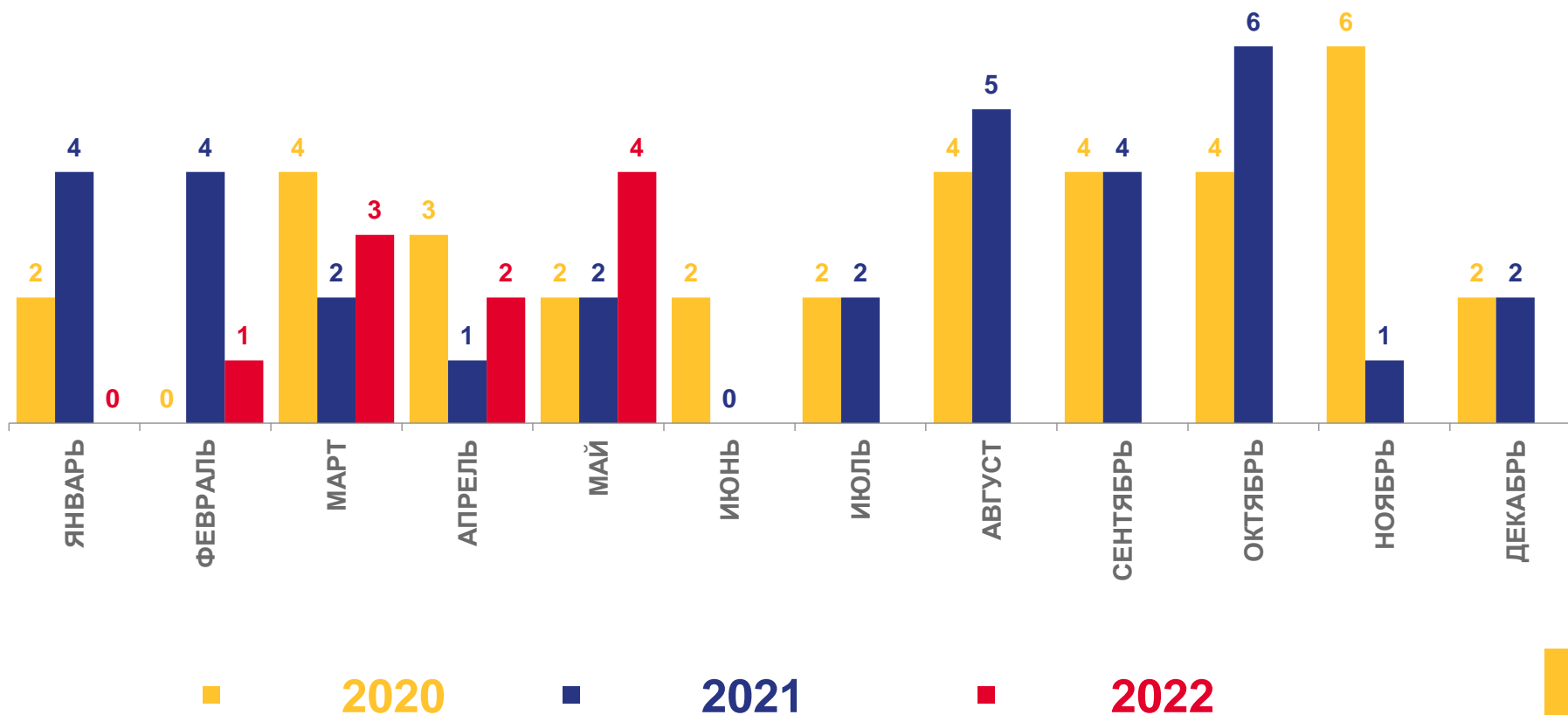
в % к соответствующему  
периоду предыдущего года

Коэффициент смертности  
в расчете на 1000 родившихся  
живыми

в январе-мае 2022 г.



2,7‰





# ЧИСЛО ЗАРЕГИСТРИРОВАННЫХ БРАКОВ

ЕДИНИЦ

в январе-мае 2022 г.

1768

97,1%

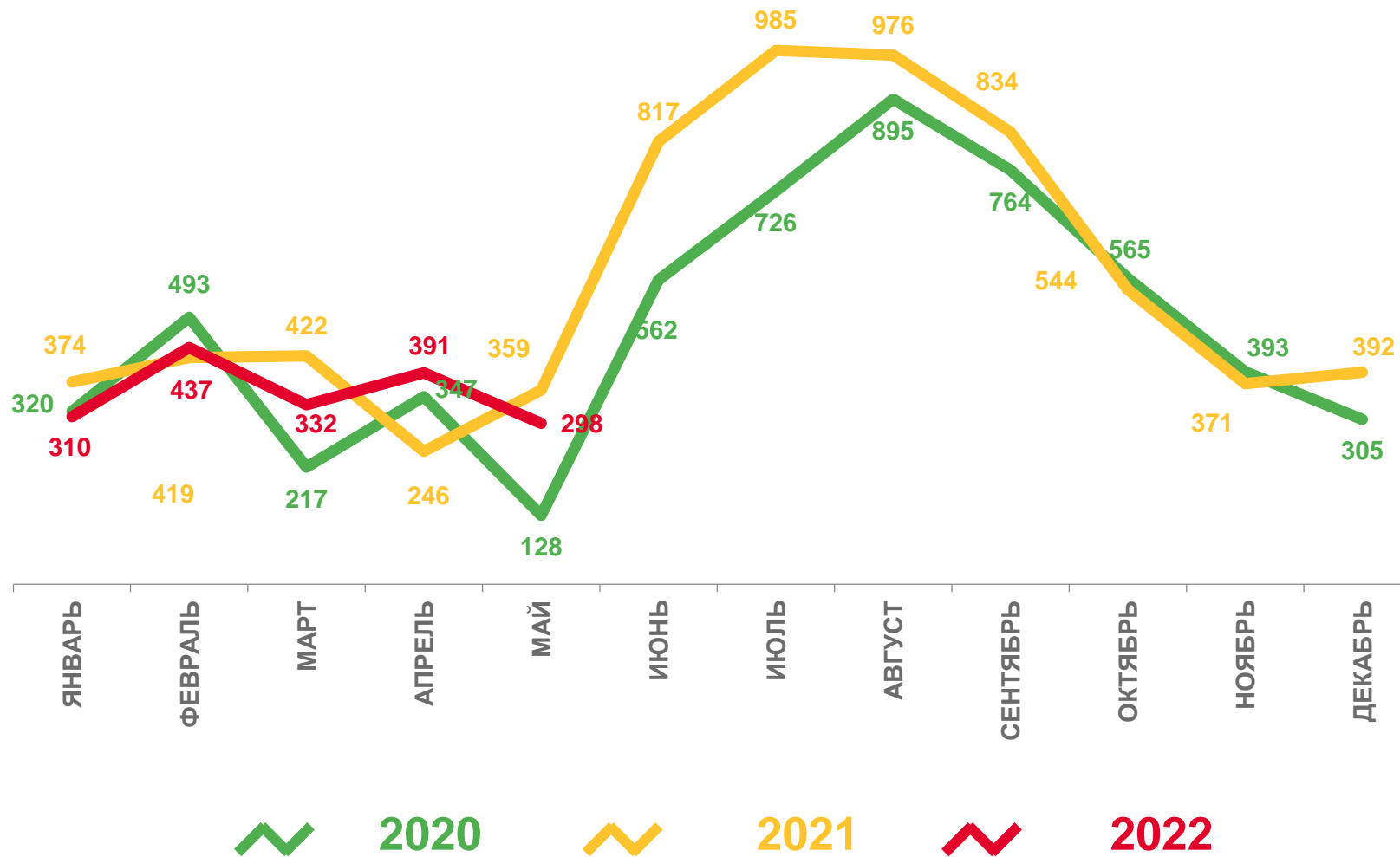
в % к соответствующему периоду предыдущего года

**Коэффициент брачности**  
в расчете на 1000 человек населения

в январе-мае 2022 г.



3,8‰





# ЧИСЛО ЗАРЕГИСТРИРОВАННЫХ РАЗВОДОВ ЕДИНИЦ

в январе-мае 2022 г.

**1968**

**94,6%**

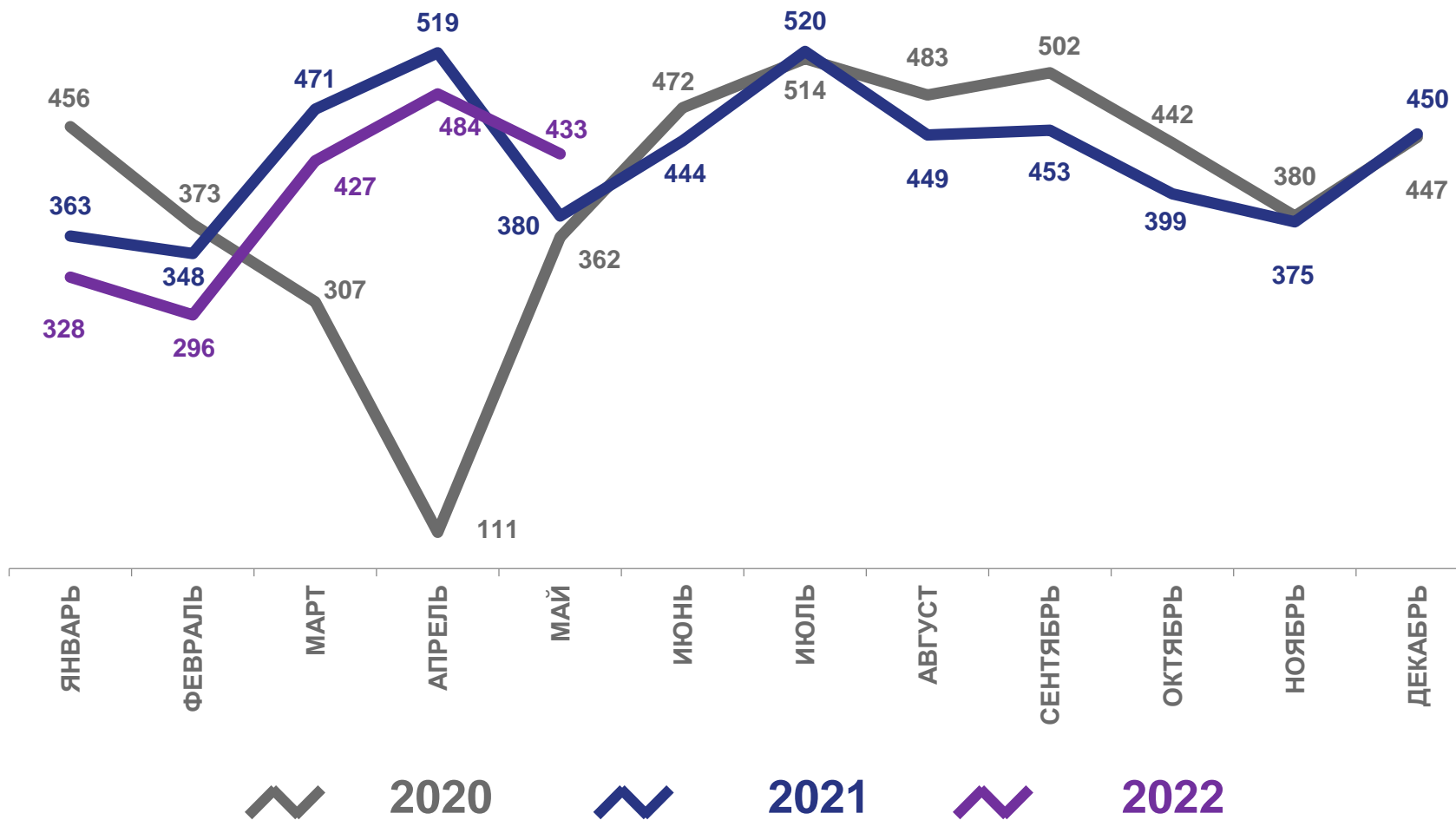
в % к соответствующему  
периоду предыдущего года

**Коэффициент разводимости**  
в расчете на 1000 человек  
населения

в январе-мае 2022 г.



**4,3‰**





# ПОКАЗАТЕЛИ РОЖДАЕМОСТИ И МАТЕРИНСТВА

ЯНВАРЬ-МАЙ 2022 г.

Средний возраст матери при рождении ребенка



**29,5** года

Число детей, рожденных матерями, состоящими в зарегистрированном браке



**2625**

младенцев

Число детей, рожденных в результате многоплодной беременности



**32** пары

близнецов

Первого ребенка

**26,2** года

Число матерей в возрасте до 18 лет




**29**

женщин

Второго ребенка

**30,5** года



**1**

тройня

Третьего и последующих детей

**32,7** года