



ФЕДЕРАЛЬНАЯ СЛУЖБА  
ГОСУДАРСТВЕННОЙ СТАТИСТИКИ

# Итоги Всероссийской переписи населения 2020 по Липецкой области



на 1 октября 2021 года



ФЕДЕРАЛЬНАЯ СЛУЖБА  
ГОСУДАРСТВЕННОЙ СТАТИСТИКИ

# Итоги Всероссийской переписи населения 2020

по Липецкой области

на 1 октября 2021 года

- 01 ЧИСЛЕННОСТЬ НАСЕЛЕНИЯ ЛИПЕЦКОЙ ОБЛАСТИ
- 02 ЧИСЛЕННОСТЬ НАСЕЛЕНИЯ ПО МУНИЦИПАЛЬНЫМ ОБРАЗОВАНИЯМ ЛИПЕЦКОЙ ОБЛАСТИ
- 03 ВОЗРАСТНО-ПОЛОВОЙ СОСТАВ НАСЕЛЕНИЯ ЛИПЕЦКОЙ ОБЛАСТИ
- 04 ЧИСЛЕННОСТЬ НАСЕЛЕНИЯ ПО ОСНОВНЫМ ВОЗРАСТНЫМ ГРУППАМ ПО МУНИЦИПАЛЬНЫМ ОБРАЗОВАНИЯМ ЛИПЕЦКОЙ ОБЛАСТИ
- 05 СОСТОЯНИЕ В БРАКЕ НАСЕЛЕНИЯ ЛИПЕЦКОЙ ОБЛАСТИ
- 06 НАСЕЛЕНИЕ ЛИПЕЦКОЙ ОБЛАСТИ В ВОЗРАСТЕ 6 ЛЕТ И БОЛЕЕ ПО УРОВНЮ ОБРАЗОВАНИЯ
- 07 НАСЕЛЕНИЕ ЛИПЕЦКОЙ ОБЛАСТИ ПО ГРАЖДАНСТВУ
- 08 НАСЕЛЕНИЕ ЛИПЕЦКОЙ ОБЛАСТИ ПО НАЦИОНАЛЬНОМУ СОСТАВУ
- 09 НАСЕЛЕНИЕ ЛИПЕЦКОЙ ОБЛАСТИ ПО МЕСТУ РЕГИСТРАЦИИ И ПРОДОЛЖИТЕЛЬНОСТИ ПРОЖИВАНИЯ
- 10 НАСЕЛЕНИЕ ЛИПЕЦКОЙ ОБЛАСТИ ПО ИСТОЧНИКАМ СРЕДСТВ К СУЩЕСТВОВАНИЮ
- 11 ЧИСЛО И СОСТАВ ДОМОХОЗЯЙСТВ ЛИПЕЦКОЙ ОБЛАСТИ
- 12 РОЖДАЕМОСТЬ В ЛИПЕЦКОЙ ОБЛАСТИ
- 13 РАБОЧАЯ СИЛА В ЛИПЕЦКОЙ ОБЛАСТИ
- 14 ЖИЛИЩНЫЕ УСЛОВИЯ НАСЕЛЕНИЯ ЛИПЕЦКОЙ ОБЛАСТИ

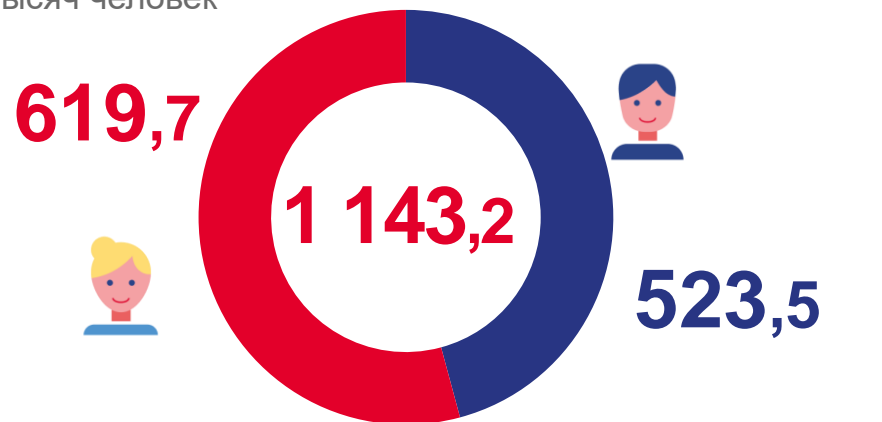




# ЧИСЛЕННОСТЬ НАСЕЛЕНИЯ ЛИПЕЦКОЙ ОБЛАСТИ


на 1 октября 2021 года  
тысяч человек

Динамика численности городского и сельского населения 1959-2021 гг.  
тысяч человек



**1 184** женщины

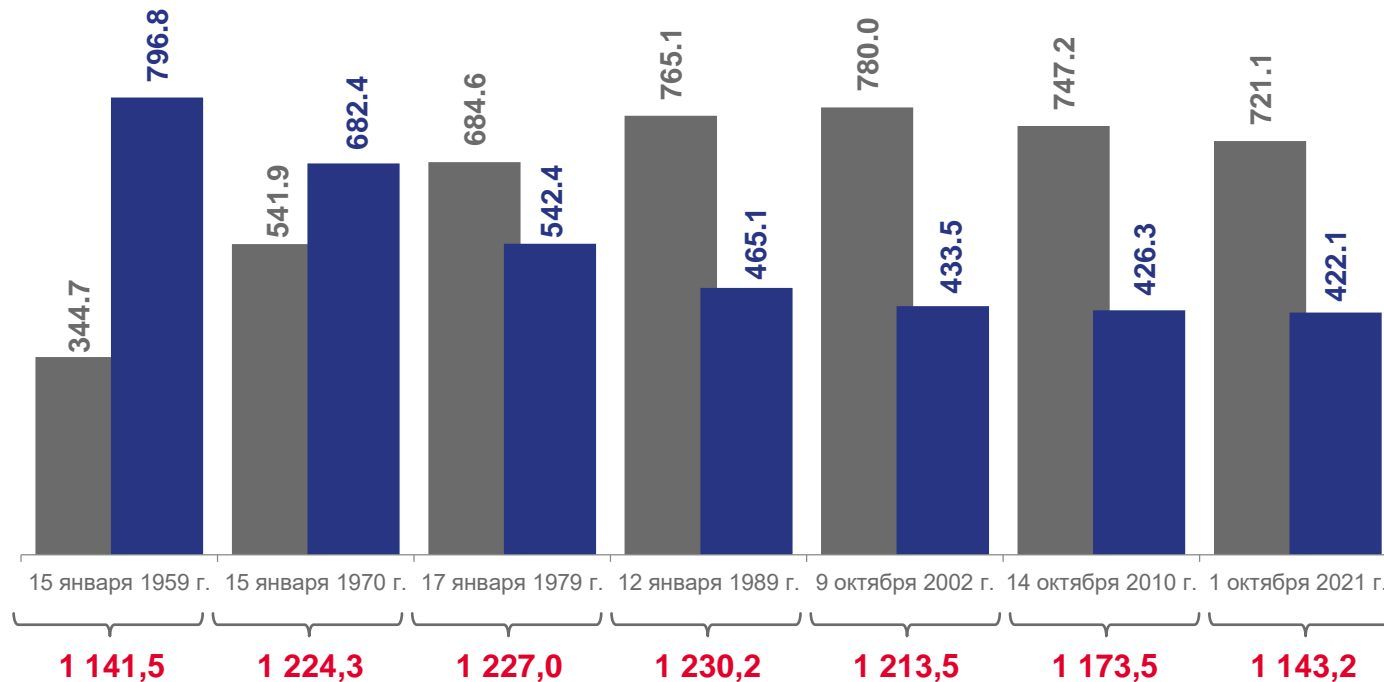
**1 000** мужчин



на

Женское население

Мужское население



Городское население

Сельское население





# ИЗМЕНЕНИЕ ЧИСЛЕННОСТИ НАСЕЛЕНИЯ ПО МУНИЦИПАЛЬНЫМ ОБРАЗОВАНИЯМ ЗА МЕЖПЕРЕПИСНОЙ ПЕРИОД (ВПН-2020-ВПН-2010)

ЧЕЛОВЕК

Численность населения ВПН-2020



**1 143 224**

**▼ - 30 289**

изменение по сравнению с ВПН-2010

городская местность



**721 089**

**▼ - 26 124**

изменение по сравнению с ВПН-2010

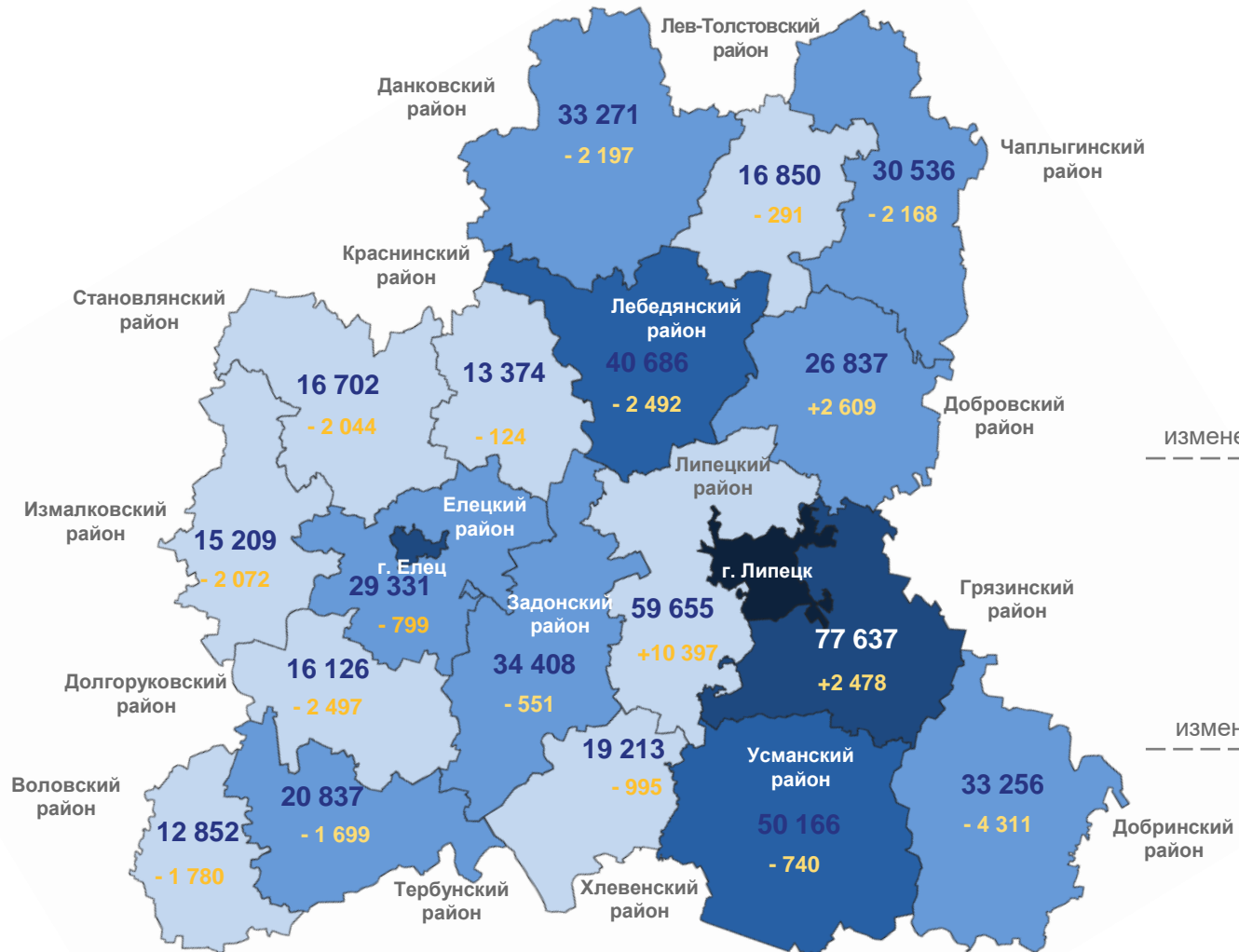
сельская местность



**422 135**

**▼ - 4 165**

изменение по сравнению с ВПН-2010



г. Липецк

**496 403**

**▼ - 12 484**

изменение по сравнению с ВПН-2010

г. Елец

**99 875**

**▼ - 8 529**

изменение по сравнению с ВПН-2010

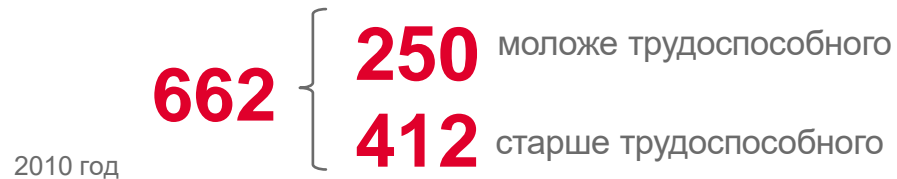
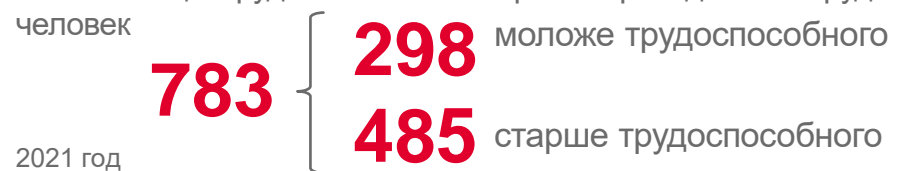






# ВОЗРАСТНО-ПОЛОВОЙ СОСТАВ НАСЕЛЕНИЯ ЛИПЕЦКОЙ ОБЛАСТИ

## Демографическая нагрузка на население в трудоспособном возрасте<sup>1)</sup>

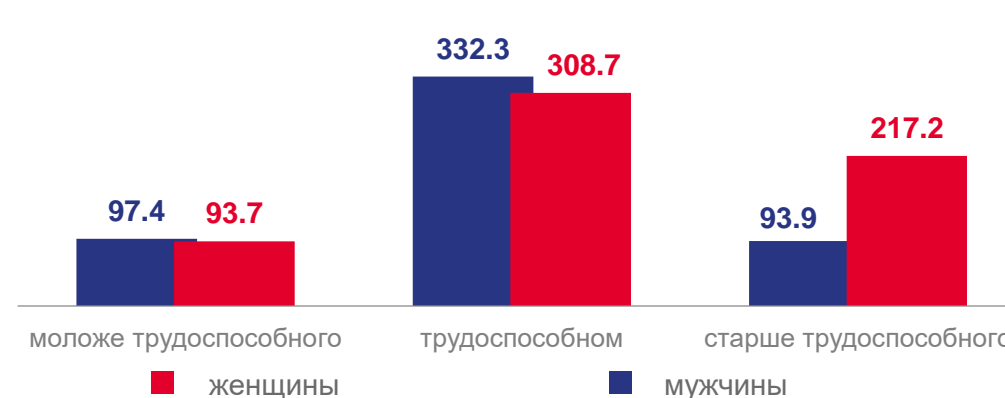
на 1000 лиц в трудоспособном возрасте приходится нетрудоспособных лиц, человек



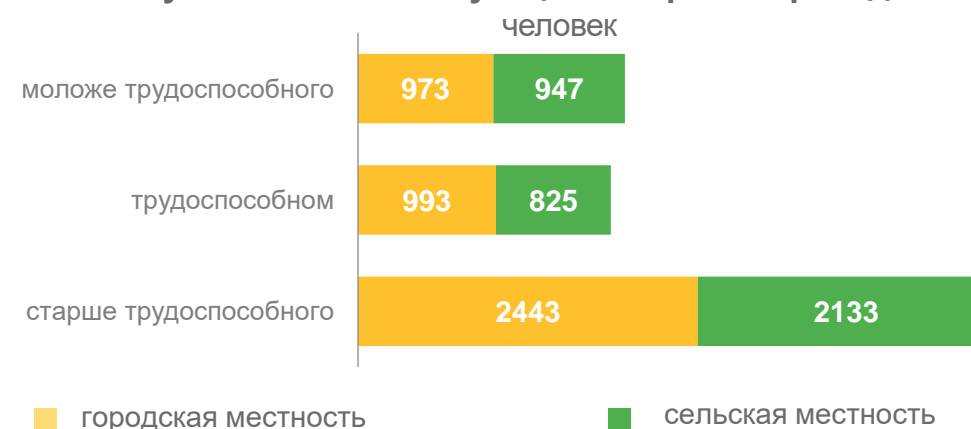
## Средний возраст населения Липецкой области, лет



## Численность населения по полу и основным возрастным группам<sup>1)</sup>, тыс. человек



## На 1000 мужчин соответствующего возраста приходится женщин, человек



<sup>1)</sup> Население в возрасте моложе трудоспособного - 0-15 лет, в трудоспособном возрасте – мужчины от 16 до 61,5 лет, женщины от 16 до 56,5 лет, старше трудоспособного – мужчины 61,5 лет и старше, женщины – 56,5 лет и старше.





# ЧИСЛЕННОСТЬ НАСЕЛЕНИЯ ПО ОСНОВНЫМ ВОЗРАСТНЫМ ГРУППАМ ПО МУНИЦИПАЛЬНЫМ ОБРАЗОВАНИЯМ ЛИПЕЦКОЙ ОБЛАСТИ

Численность населения Липецкой области

**1 143 224**

в том числе в возрасте:

моложе трудоспособного



**191 071**

**17%** общей численности

трудоспособном



**641 055**

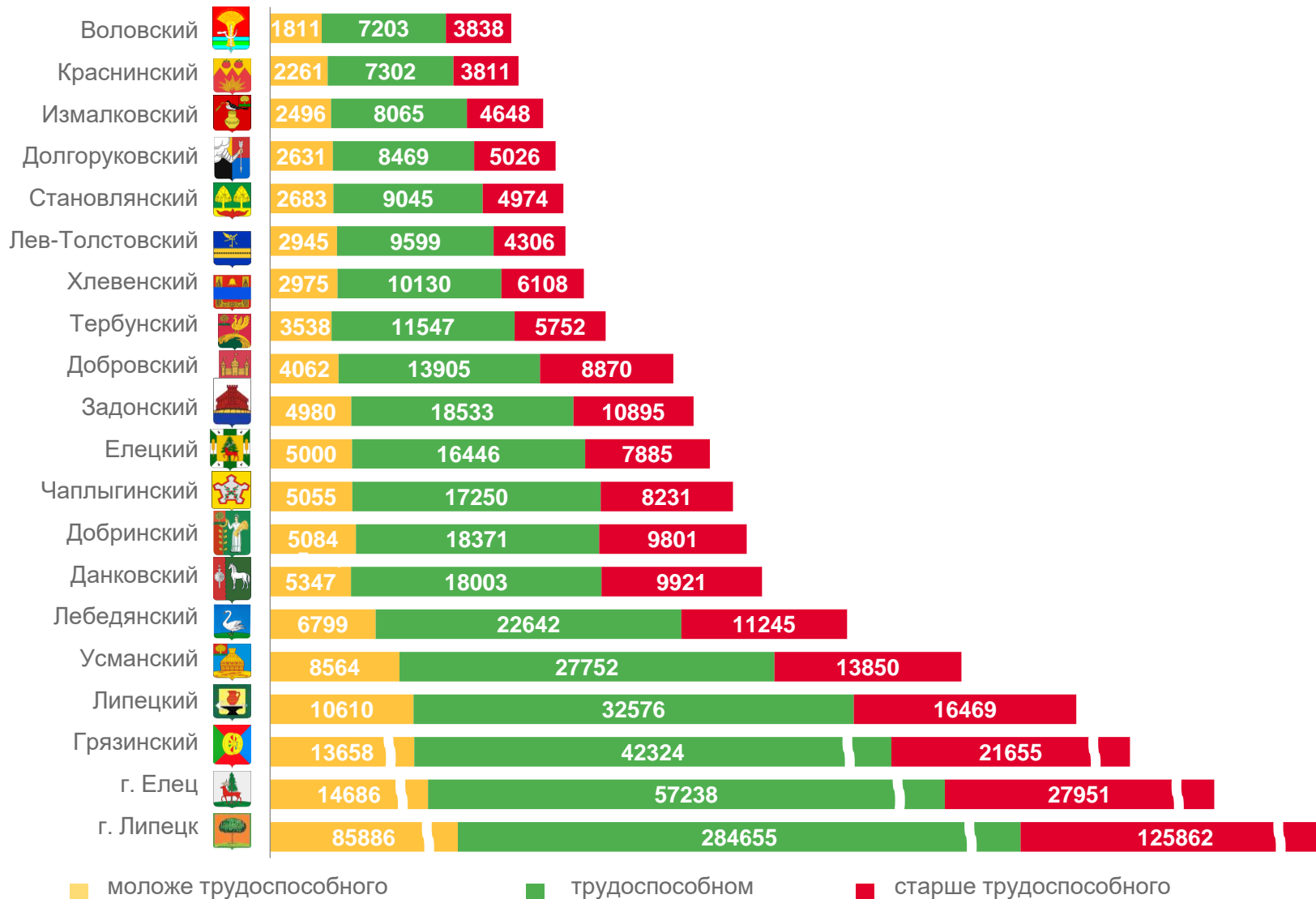
**56%** общей численности

старше трудоспособного



**311 098**

**27%** общей численности





## СОСТОЯНИЕ В БРАКЕ НАСЕЛЕНИЯ ЛИПЕЦКОЙ ОБЛАСТИ

Мужчины и женщины в возрасте 16-29 лет  
никогда не состоявшие в браке  
на 1000 человек соответствующего возраста

ВПН-2010 ВПН-2020

### Мужчины

**635** **645**

в городской местности

**612** **583**

в сельской местности

**682** **745**

### Женщины

**485** **517**

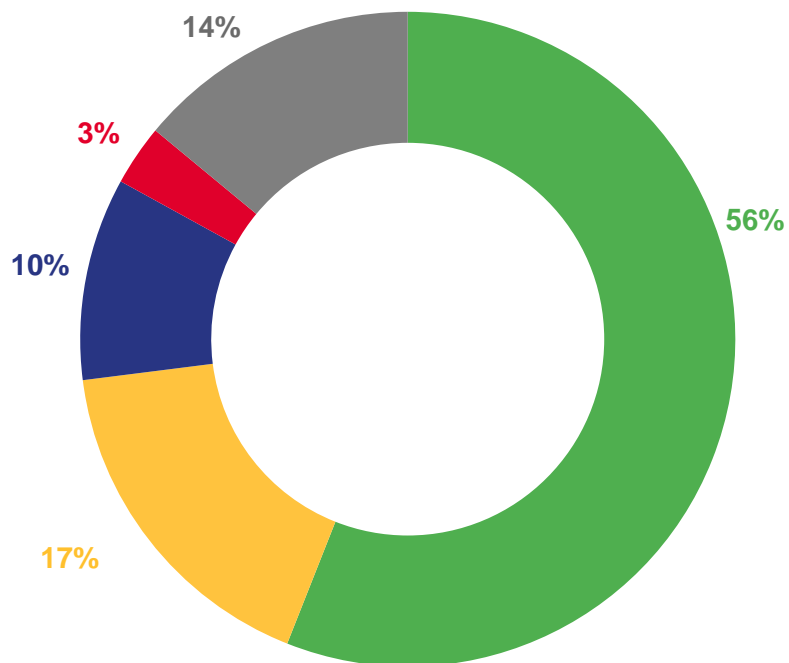
в городской местности

**471** **480**

в сельской местности

**513** **585**

Население по состоянию в браке



- Состоящие в браке
- Никогда не состоявшие в браке, супружеском союзе
- Разведенные официально
- Разошедшиеся
- Вдовы

Население состоящее в браке



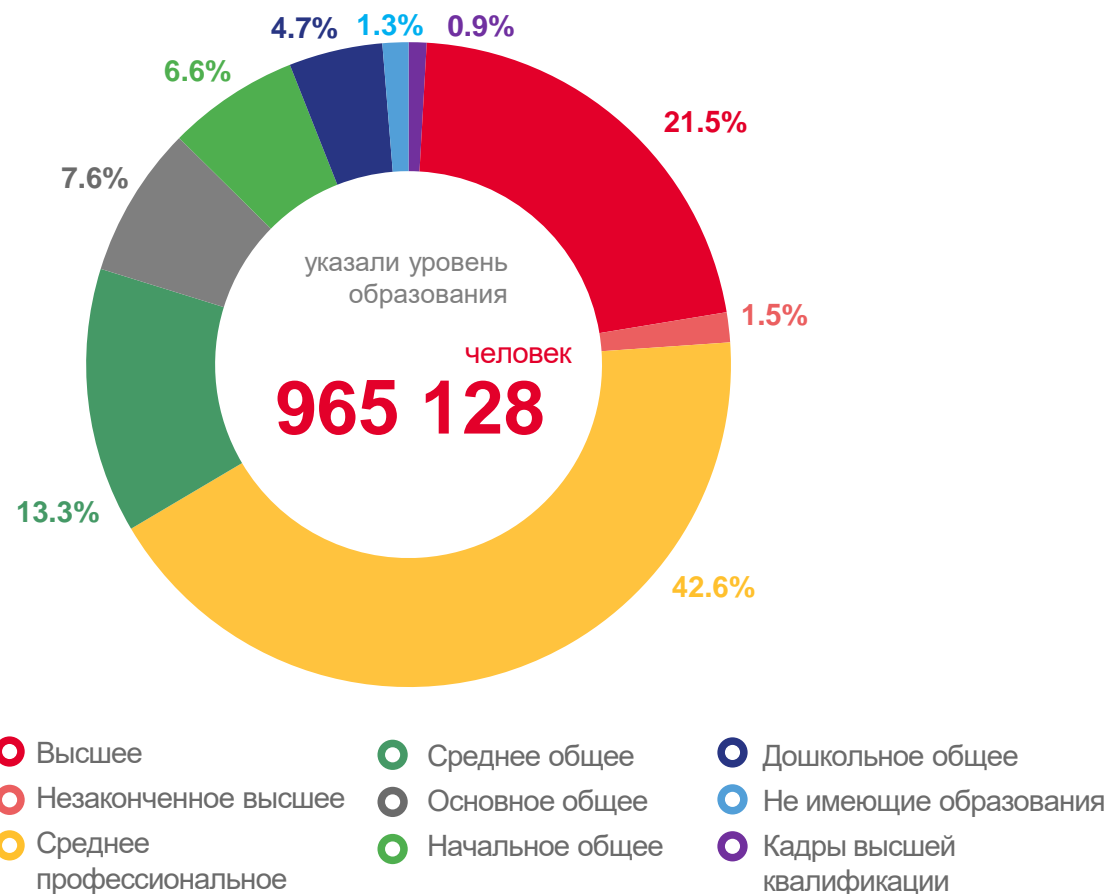
- В зарегистрированном
- В незарегистрированном



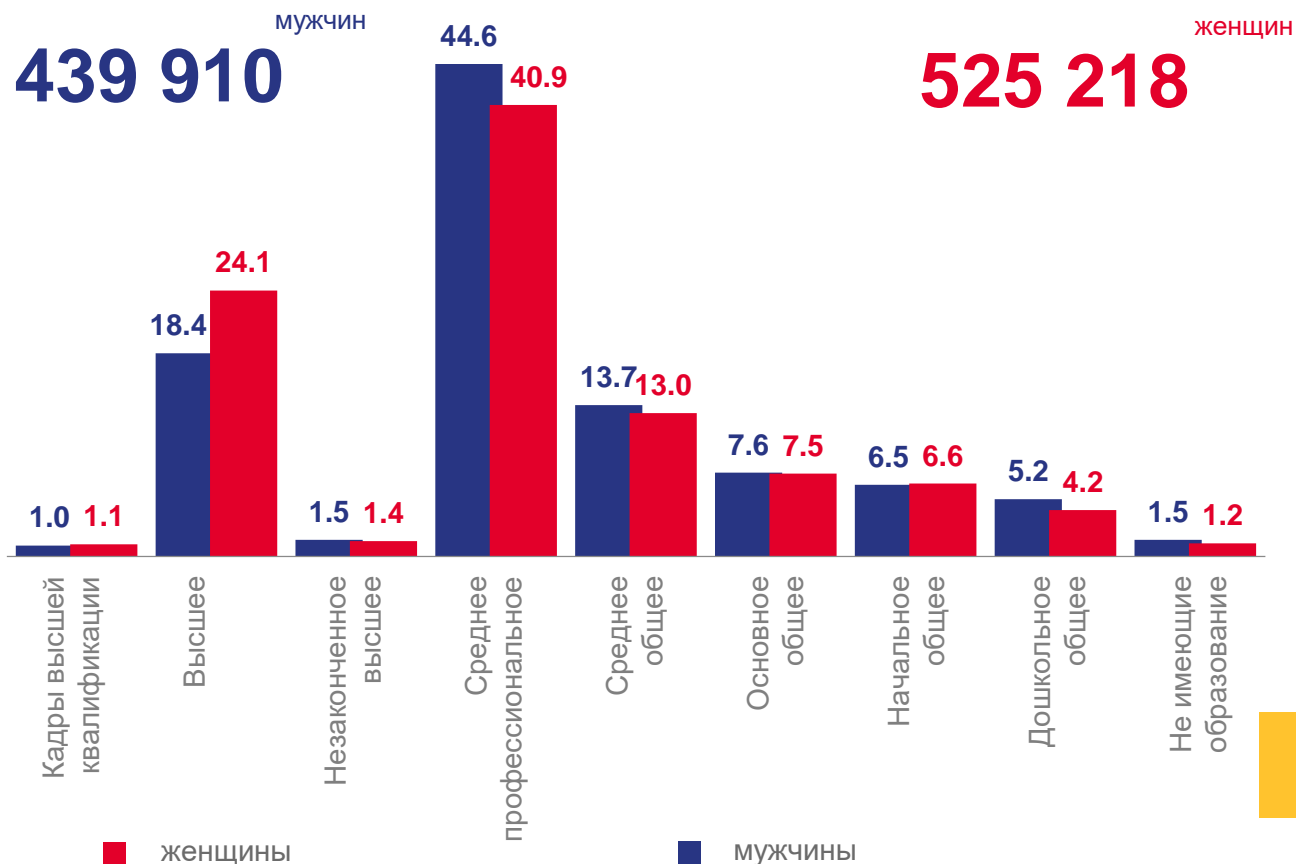


# НАСЕЛЕНИЕ ЛИПЕЦКОЙ ОБЛАСТИ В ВОЗРАСТЕ 6 ЛЕТ И БОЛЕЕ ПО УРОВНЮ ОБРАЗОВАНИЯ

Население в возрасте 6 лет и более, указавшее уровень образования



Население в возрасте 6 лет и более по полу и уровню образования, %







## НАСЕЛЕНИЕ ЛИПЕЦКОЙ ОБЛАСТИ ПО ГРАЖДАНСТВУ

На вопрос о гражданстве ответили

**1 044** тыс. человек

из них:  
граждане России

**1 041 925** человек

**99,8%**

иностранные граждане

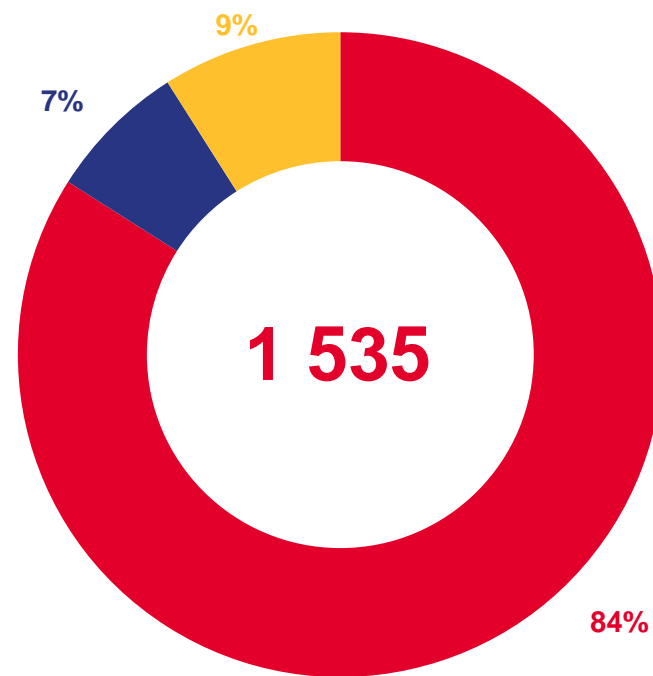
**1 535** человек

**0,2%**

без гражданства

**541** человек

Распределение иностранных граждан по гражданству



○ Граждане стран СНГ

○ Граждане других стран мира

○ Не указавшие страну

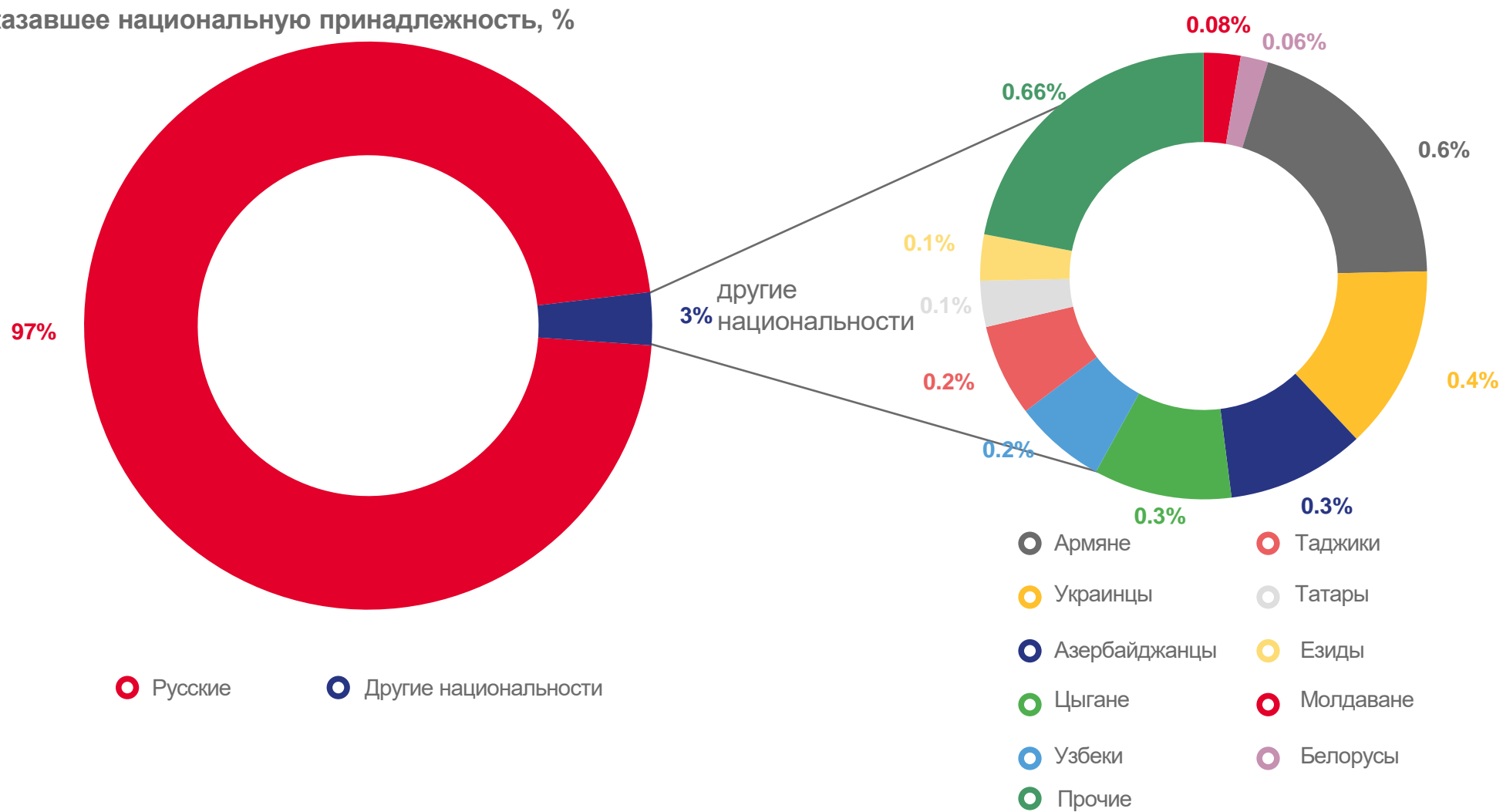
Наиболее распространенное гражданство стран:





# НАСЕЛЕНИЕ ЛИПЕЦКОЙ ОБЛАСТИ ПО НАЦИОНАЛЬНОМУ СОСТАВУ

Население, указавшее национальную принадлежность, %





# НАСЕЛЕНИЕ ЛИПЕЦКОЙ ОБЛАСТИ ПО МЕСТУ РЕГИСТРАЦИИ И ПРОДОЛЖИТЕЛЬНОСТИ ПРОЖИВАНИЯ

Указавшие продолжительность проживания в месте постоянного жительства

**1 009,3** тыс. человек

всего

в том числе:

**674,7** тыс. человек

с рождения

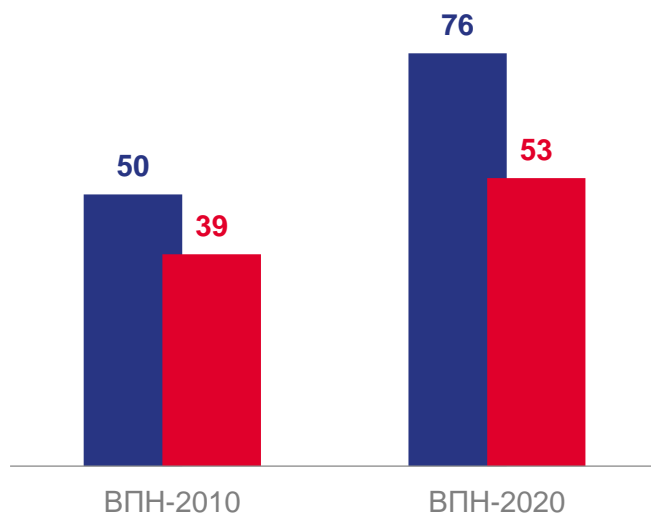
**334,6** тыс. человек

не с рождения

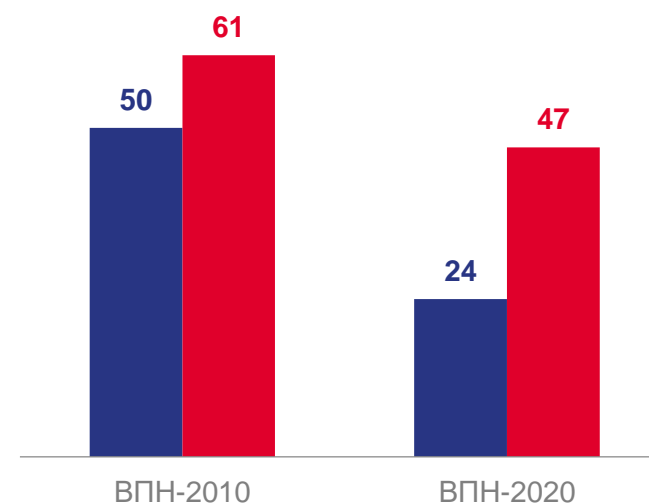
Имеют регистрацию в помещении, в котором проживают

**95%**

Население частных домохозяйств, проживающее в месте постоянного жительства с рождения, %



Население частных домохозяйств, проживающее в месте постоянного жительства не с рождения, %



■ Городская местность

■ Сельская местность

Население частных домохозяйств, не имеющих регистрацию в помещении где проживают по месту регистрации, %



■ В том же населенном пункте, где проживают

■ В другом субъекте РФ

■ Не указали место регистрации

■ В другом населенном пункте того же субъекта РФ

■ За пределами РФ

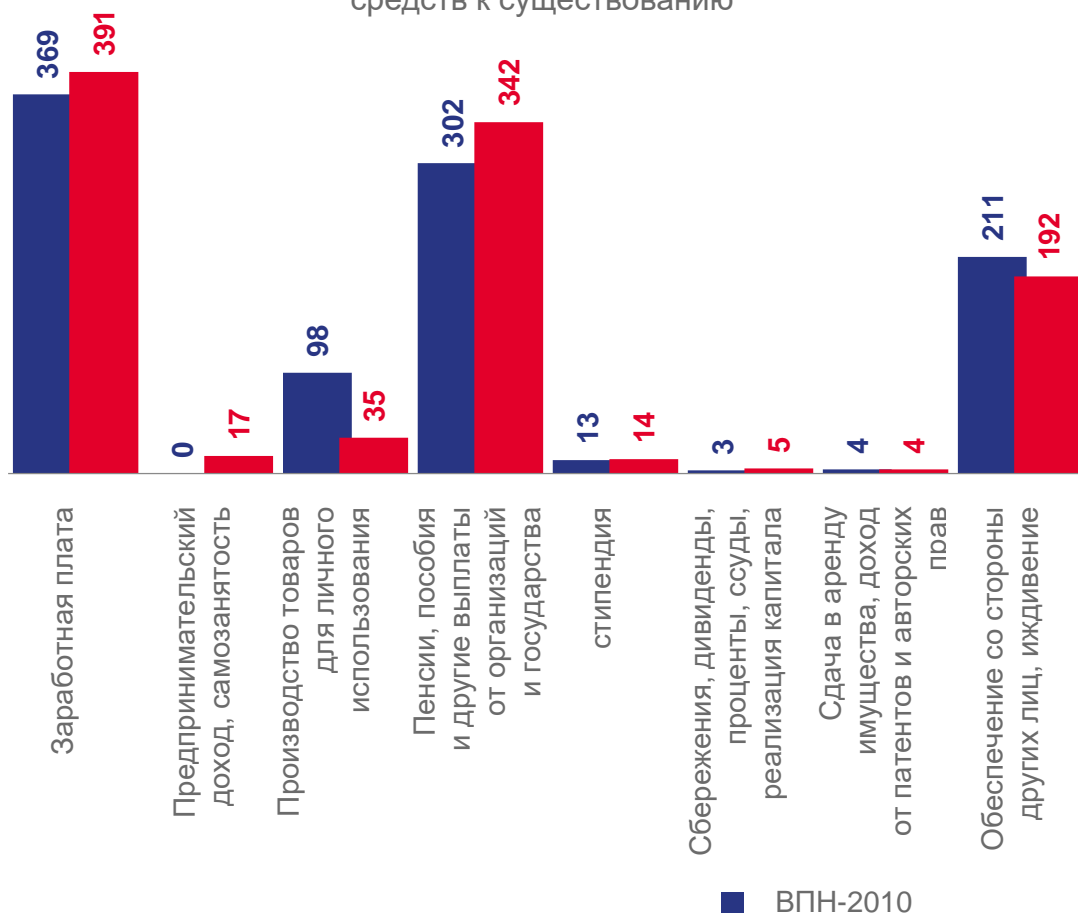




# НАСЕЛЕНИЕ ЛИПЕЦКОЙ ОБЛАСТИ ПО ИСТОЧНИКАМ СРЕДСТВ К СУЩЕСТВОВАНИЮ

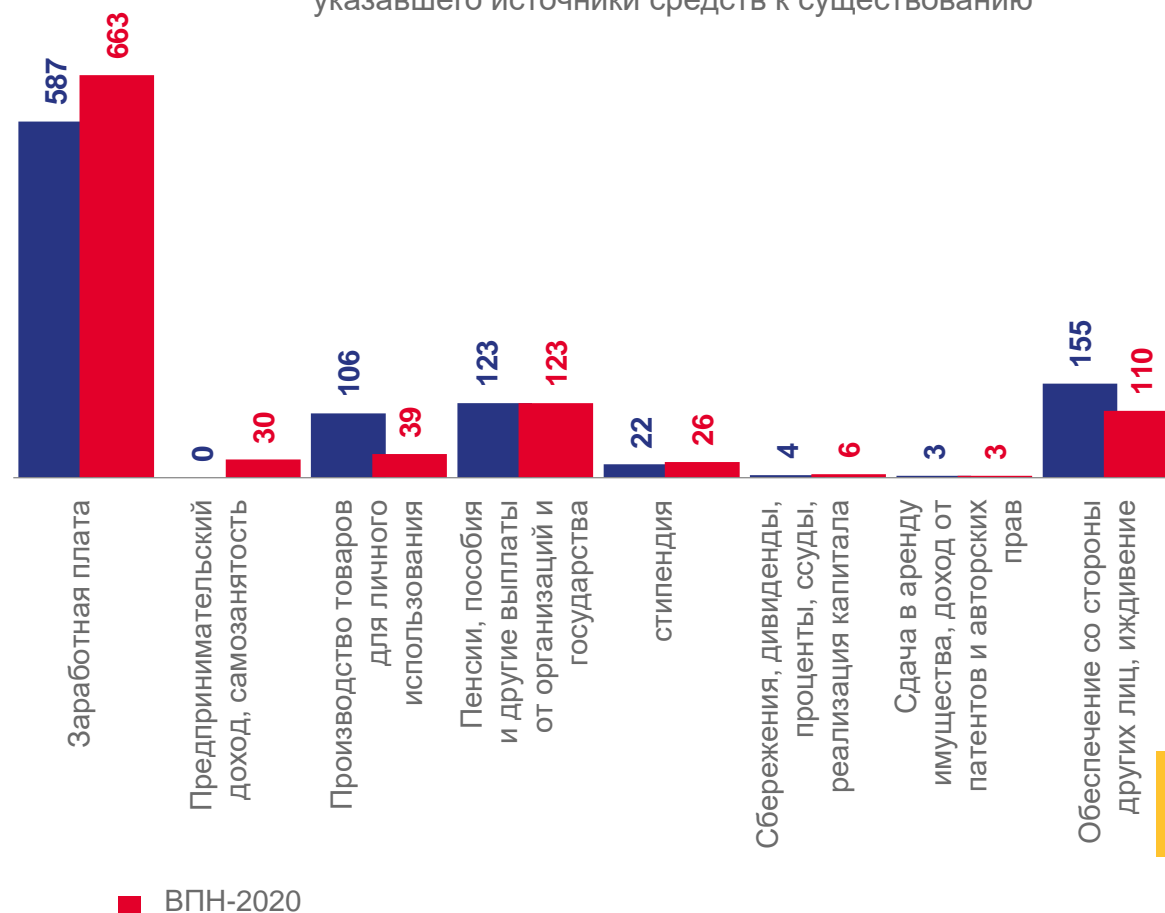
## Все население

на 1000 человек населения, указавшего источники средств к существованию



## Население в трудоспособном возрасте

на 1000 человек населения в трудоспособном возрасте\*, указавшего источники средств к существованию



\* Мужчины от 16 до 61,5 лет, женщины от 16 до 56,5 лет.



# ЧИСЛО И СОСТАВ ДОМОХОЗЯЙСТВ ЛИПЕЦКОЙ ОБЛАСТИ

Всего частных домохозяйств, единиц

**510 301**

Средний размер частных домохозяйств  
единиц



**2,2** человека

всего

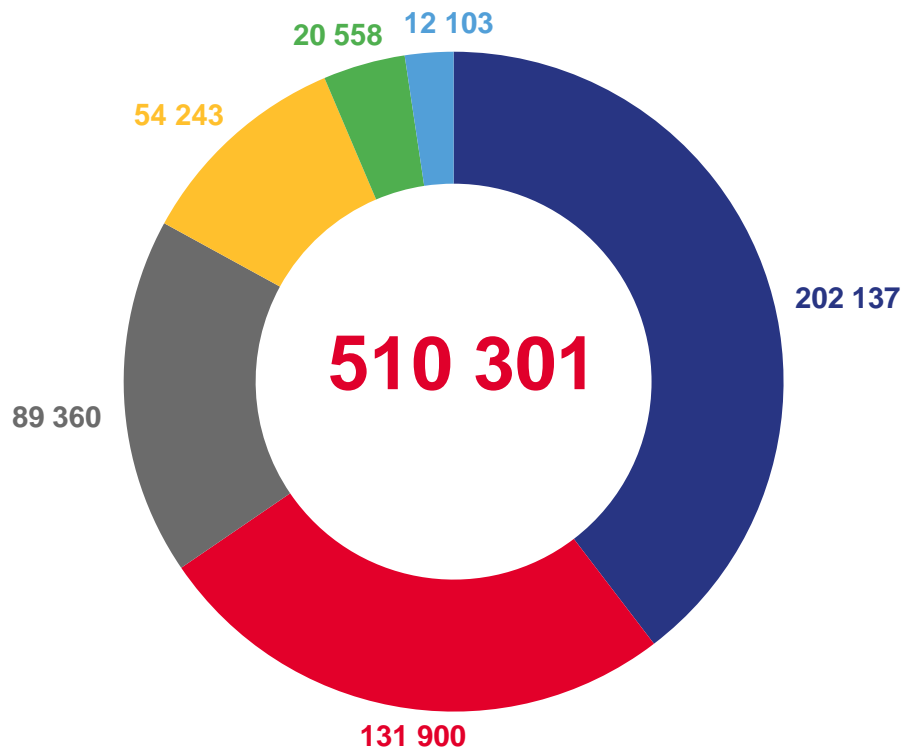


городская  
местность **2,1** человека



сельская  
местность **2,5** человека

Частные домохозяйства по размеру  
единиц



Из одного человека

Трех человек

Пяти человек

Двух человек

Четырех человек

Шести человек и более





# ЧИСЛО И СОСТАВ ДОМОХОЗЯЙСТВ ЛИПЕЦКОЙ ОБЛАСТИ

Семейные ячейки, имеющие детей моложе 18 лет, единиц

Средний размер семейной ячейки

Семейные ячейки, имеющие детей моложе 18 лет, единиц

Средний размер семейной ячейки с детьми


всего **116 926**

в том числе:



**70 505** **3,8**

супружеские пары с детьми



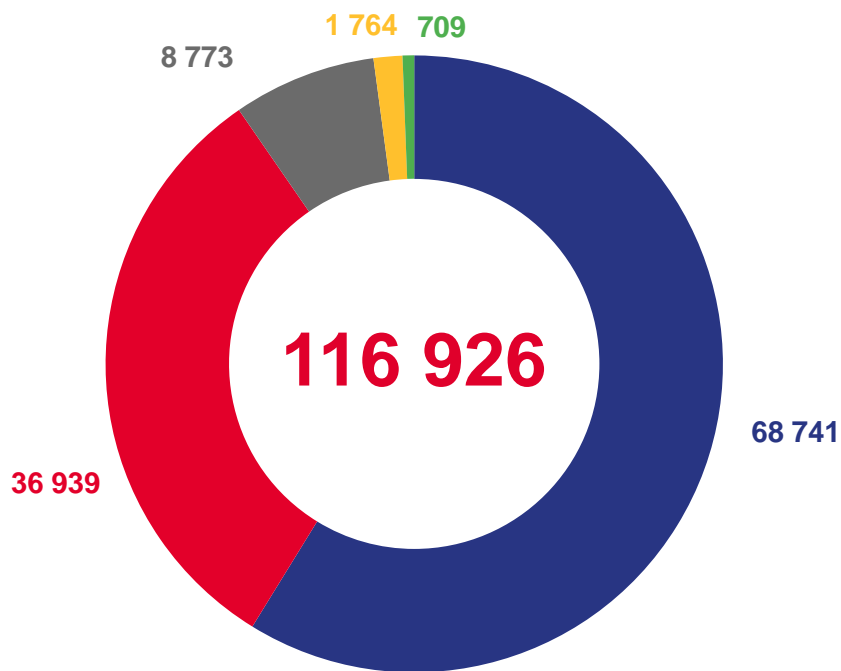
**39 439** **2,5**

матери с детьми



**6 982** **2,4**

отцы с детьми



- С одним ребенком
- С двумя детьми
- С четырьмя детьми
- С пятью детьми
- С тремя детьми

**2,7**



с одним ребенком

**3,8**



с двумя детьми

**4,8**



с тремя детьми

**5,8**



с четырьмя детьми

**7,5**



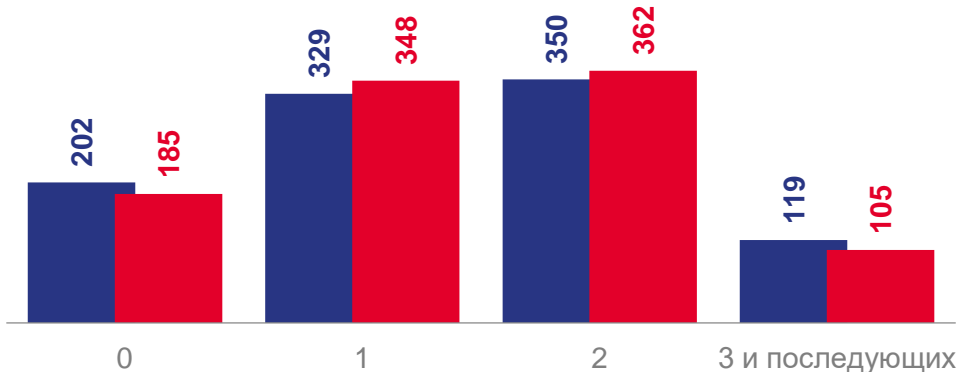
с пятью детьми и более



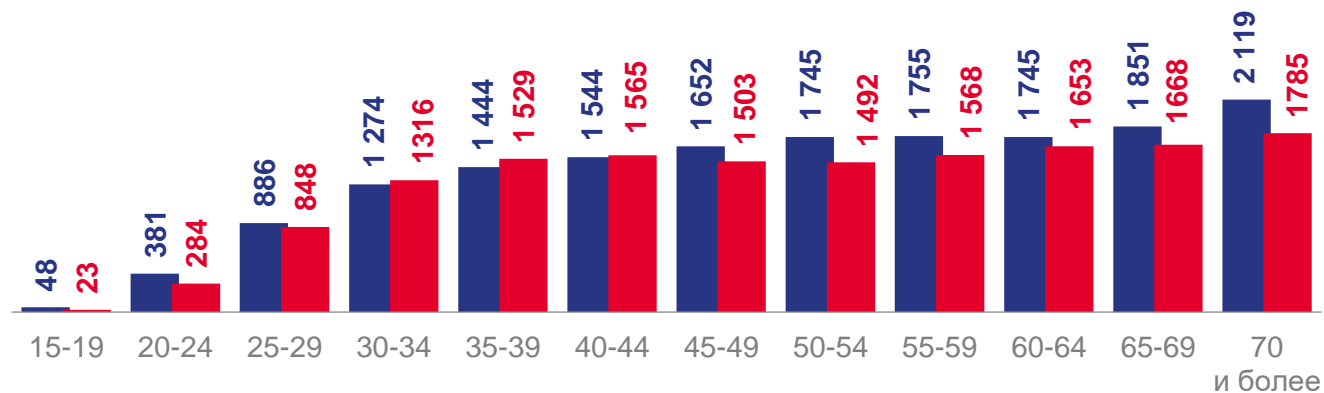


# РОЖДАЕМОСТЬ В ЛИПЕЦКОЙ ОБЛАСТИ

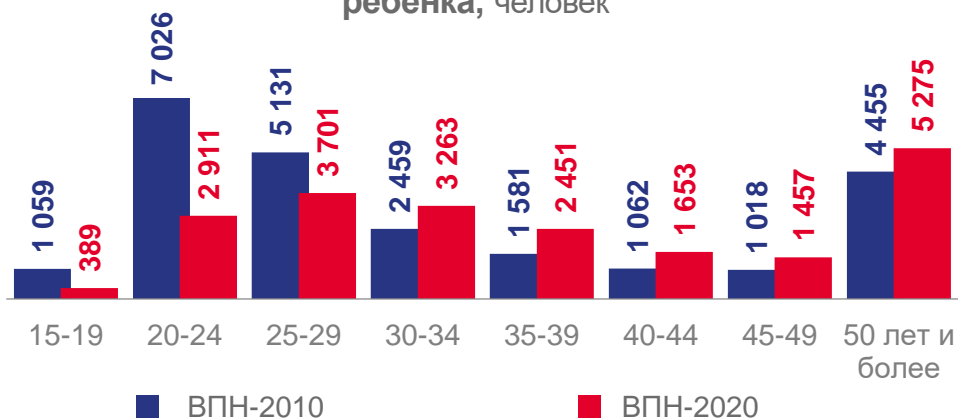
**Женщины по числу рожденных детей**  
на 1000 женщин указавших число рожденных детей



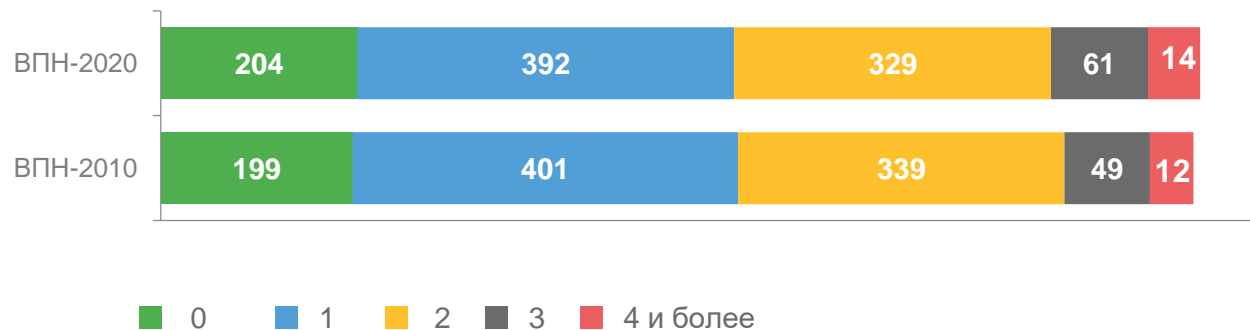
**Среднее число рожденных детей**  
на 1000 женщин соответствующего возраста, указавших число рожденных детей



**Женщины, состоящие в браке и не родившие ни одного ребенка, человек**



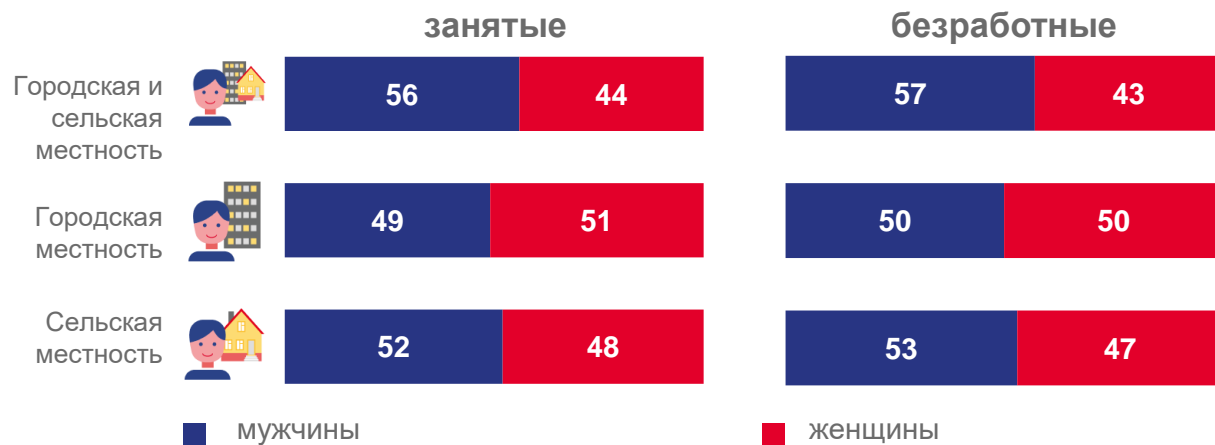
**Женщины занятые в экономике по числу рожденных детей**  
на 1000 занятых женщин, указавших число рожденных детей



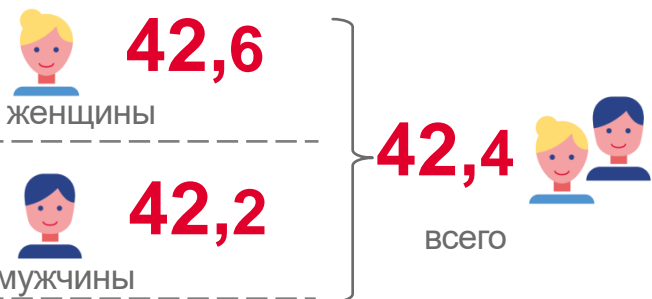


# РАБОЧАЯ СИЛА В ЛИПЕЦКОЙ ОБЛАСТИ

Население частных домохозяйств в возрасте 15 лет и более по полу и статусу участия в рабочей силе, %

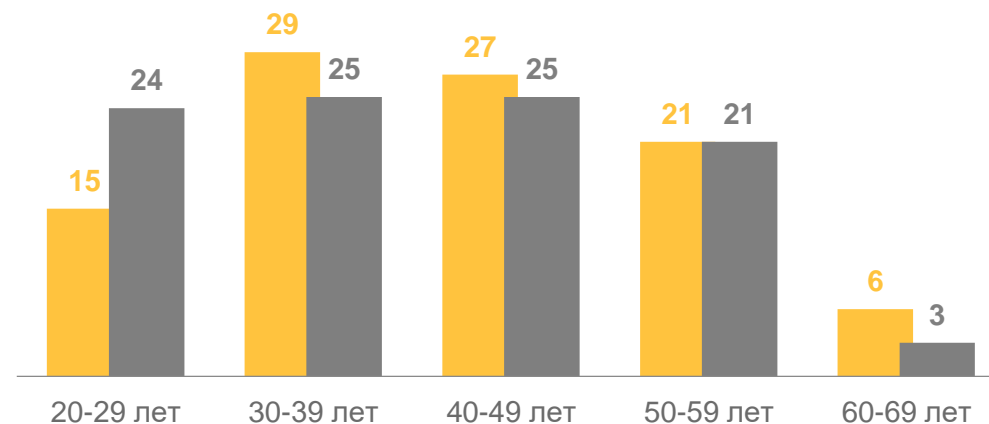


Средний возраст рабочей силы, лет



На каждую **1 000** занятых приходится **6** безработных

Доля отдельных возрастных групп населения в составе рабочей силы, %



Доля населения, указавшего статус занятости по территории нахождения работы







## ЖИЛИЩНЫЕ УСЛОВИЯ НАСЕЛЕНИЯ ЛИПЕЦКОЙ ОБЛАСТИ

### Население частных домохозяйств по типам занимаемых помещений

домохозяйств, в % к ВПН-2010 года



**183 424**

▲ **115%**

в индивидуальных домах



**313 665**

▲ **117%**

в отдельных квартирах



**1 515**

▼ **31%**

в коммунальных квартирах



**11 697**

в других жилых помещениях

### Средний размер общей площади на одного человека, кв. м



#### Наиболее частый вариант проживания



период постройки дома - 1957-1970 гг.;  
материал стен - кирпич, камень;  
число комнат – 3.



период постройки дома - 1971-1995 гг.;  
материал стен - панель, блок;  
число комнат – 2.



период постройки дома - 1971-1995 гг.;  
материал стен - кирпич, камень;  
число комнат – 2.





## ЖИЛИЩНЫЕ УСЛОВИЯ НАСЕЛЕНИЯ ЛИПЕЦКОЙ ОБЛАСТИ

### Обеспеченность частных домохозяйств различными видами благоустройства

указавшие виды благоустройства,

тыс. домохозяйств в % к ВПН-2010

#### телекоммуникации



стационарная телефонная связь  
интернет

**81,8** ▼ **65%**  
**236,8** ▲ **В 2 р.**

#### отопление



центральное  
от индивидуальных установок  
печное

**191,8** ▼ **84%**  
**202,5** ▲ **102%**  
**12,8** ▼ **52%**

#### водоснабжение



централизованная система  
индивидуальная система

**348,7** ▼ **94%**  
**38,9** ▲ **159%**

тыс. домохозяйств в % к ВПН-2010

#### горячее водоснабжение



централизованное  
от индивидуальных водонагревателей

**177,4** ▼ **85%**  
**198,4** ▲ **129%**

#### водоотведение (канализация)



через централизованную систему  
через систему труб и выгребные ямы  
через индивидуальную систему (включая септик)

**215,3** ▼ **86%**  
**144,6** ▲ **120%**  
**30,9** ▲ **190%**

#### удаление бытовых отходов



мусоросборники вне дома, мусоропровод, сбор спецмашиной  
выброс мусора в ямы, на кучи и т.п.

**400,4** ▲ **114%**  
**3,9** ▼ **4%**