



ФЕДЕРАЛЬНАЯ СЛУЖБА
ГОСУДАРСТВЕННОЙ СТАТИСТИКИ

ОПЕРАТИВНЫЕ ДЕМОГРАФИЧЕСКИЕ ПОКАЗАТЕЛИ ЛИПЕЦКОЙ ОБЛАСТИ



в январе-апреле 2022 года



ФЕДЕРАЛЬНАЯ СЛУЖБА
ГОСУДАРСТВЕННОЙ СТАТИСТИКИ

Оперативные демографические показатели

Липецкой области

в январе-апреле 2022 года

- 01 ПОКАЗАТЕЛИ ЕСТЕСТВЕННОГО ДВИЖЕНИЯ НАСЕЛЕНИЯ
- 02 ПОКАЗАТЕЛИ РОЖДАЕМОСТИ
- 03 ПОКАЗАТЕЛИ СМЕРТНОСТИ
- 04 ДЕТИ, РОДИВШИЕСЯ ЖИВЫМИ, ПО ОЧЕРЕДНОСТИ РОЖДЕНИЯ
- 05 ПОКАЗАТЕЛИ МЛАДЕНЧЕСКОЙ СМЕРТНОСТИ
- 06 ПОКАЗАТЕЛИ БРАЧНОСТИ
- 07 ПОКАЗАТЕЛИ РАЗВОДИМОСТИ
- 08 ПОКАЗАТЕЛИ РОЖДАЕМОСТИ И МАТЕРИНСТВА

* Ежемесячные данные оперативной статистики.





ЕСТЕСТВЕННОЕ ДВИЖЕНИЕ НАСЕЛЕНИЯ

ЧЕЛОВЕК

Число родившихся

в январе-апреле 2022 г.



2605
ЧЕЛОВЕК

91,7

в % к соответствующему
периоду предыдущего года

Число умерших

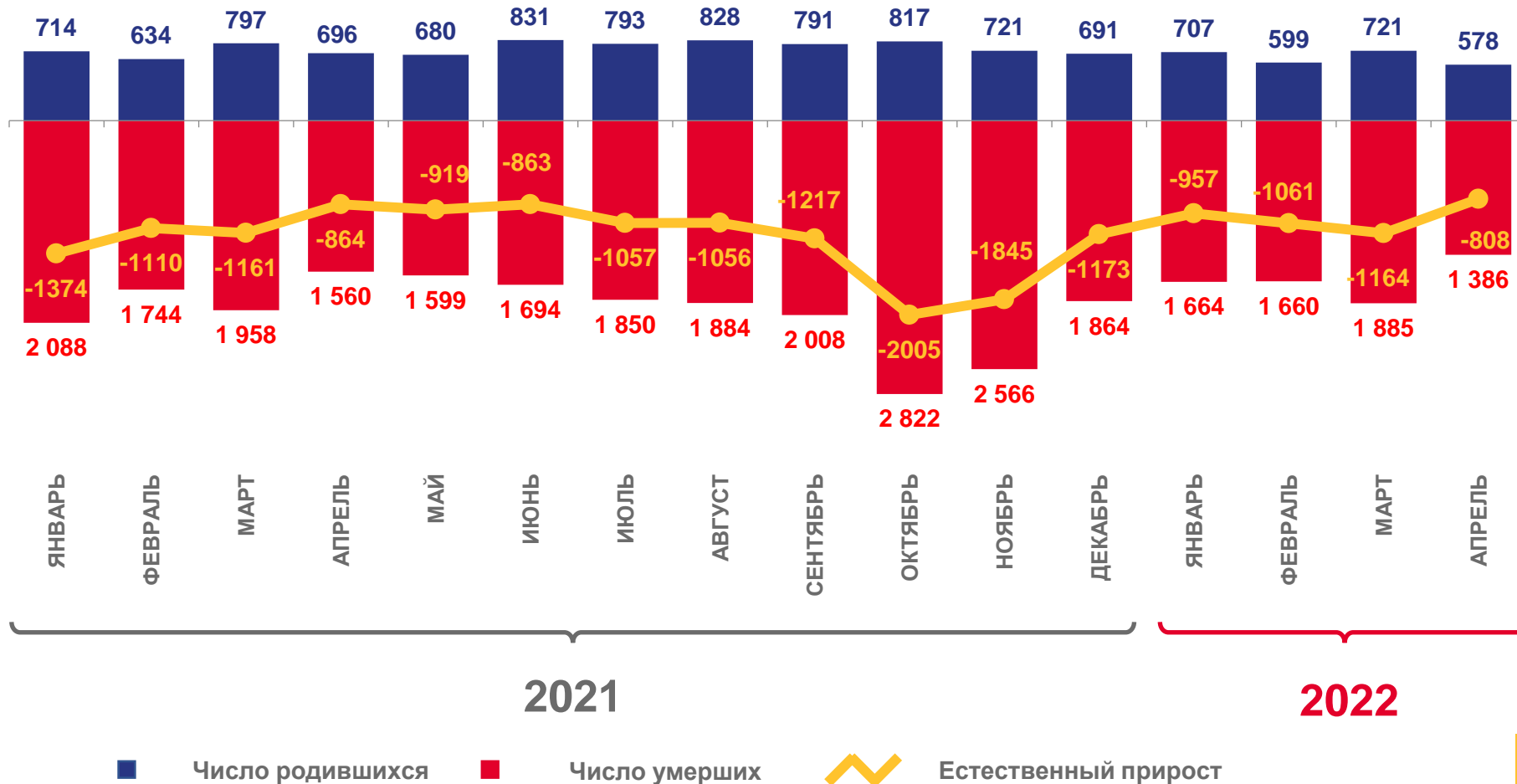
в январе-апреле 2022 г.



6595
ЧЕЛОВЕК

89,7

в % к соответствующему
периоду предыдущего года



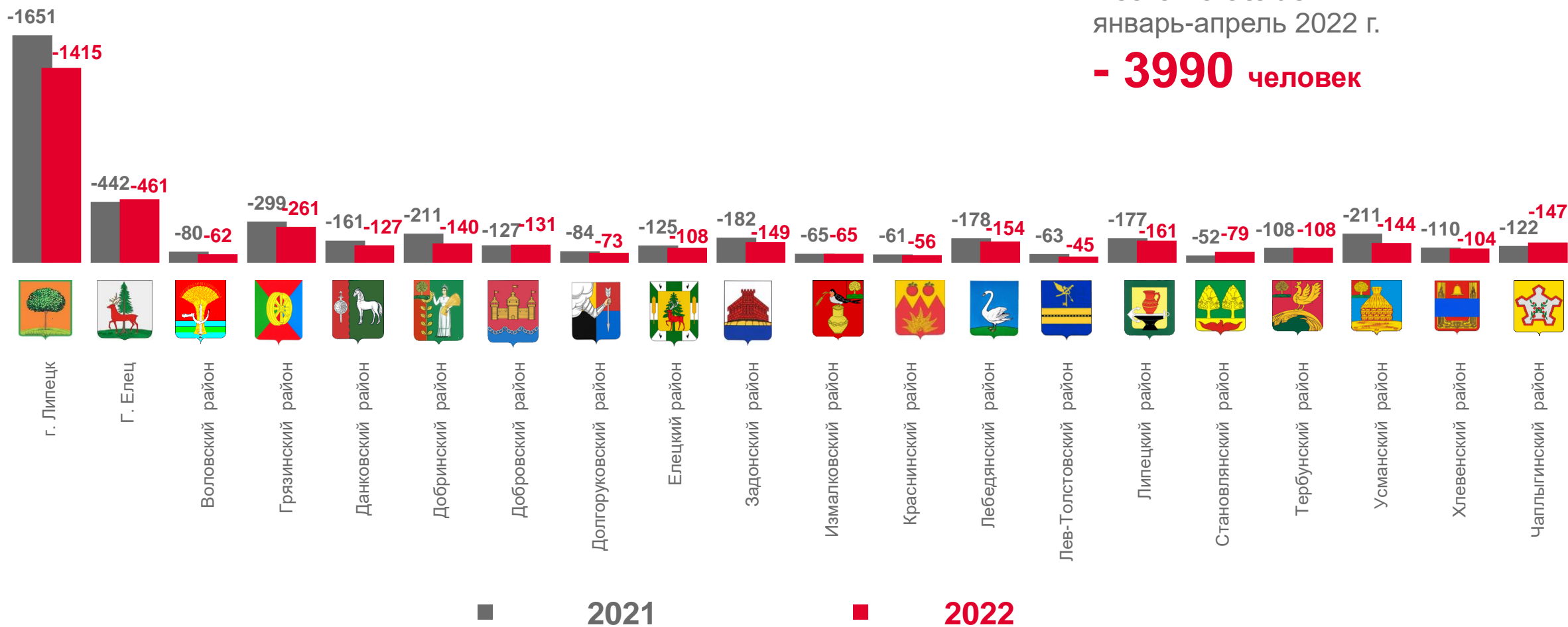


ЕСТЕСТВЕННАЯ УБЫЛЬ НАСЕЛЕНИЯ

ПО МУНИЦИПАЛЬНЫМ ОБРАЗОВАНИЯМ ЛИПЕЦКОЙ ОБЛАСТИ,
ЧЕЛОВЕК, ЯНВАРЬ-АПРЕЛЬ

Всего по области
январь-апрель 2022 г.

- 3990 человек





КОЭФФИЦИЕНТЫ ЕСТЕСТВЕННОЙ УБЫЛИ НАСЕЛЕНИЯ, НА 1000 ЧЕЛОВЕК НАСЕЛЕНИЯ, ЯНВАРЬ-АПРЕЛЬ 2022 г.

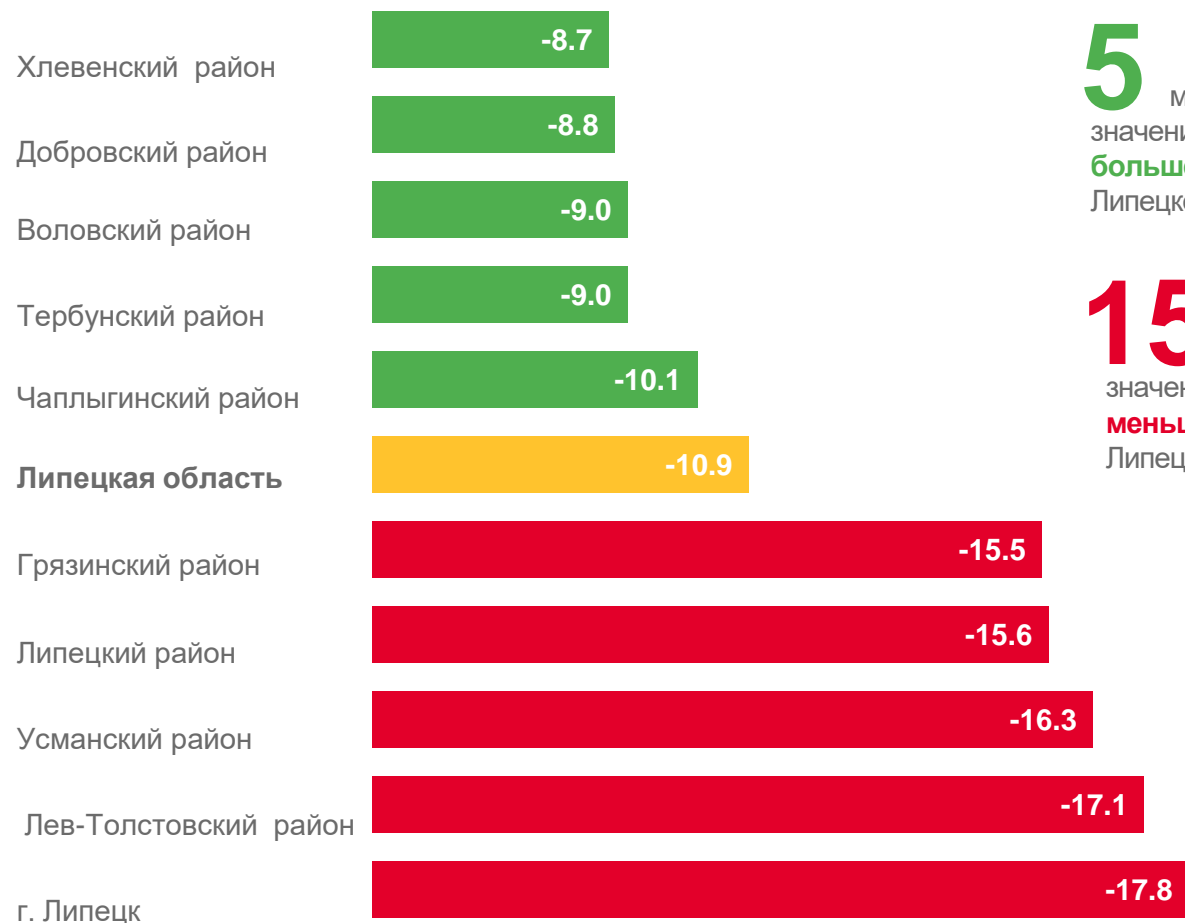
2022 ГОД

- 10,9%

89,3%

в % к соответствующему
периоду предыдущего года

Муниципальные образования с наибольшими и наименьшими значениями¹⁾



5 муниципальных образований
значение показателя
больше, чем по
Липецкой области

15 муниципальных образований
значение показателя
меньше, чем по
Липецкой области

¹⁾ Минимальному значению показателя соответствует наиболее высокое место.



ЧИСЛО ЗАРЕГИСТРИРОВАННЫХ РОДИВШИХСЯ ЧЕЛОВЕК

Коэффициент рождаемости
в расчете на 1000 человек населения

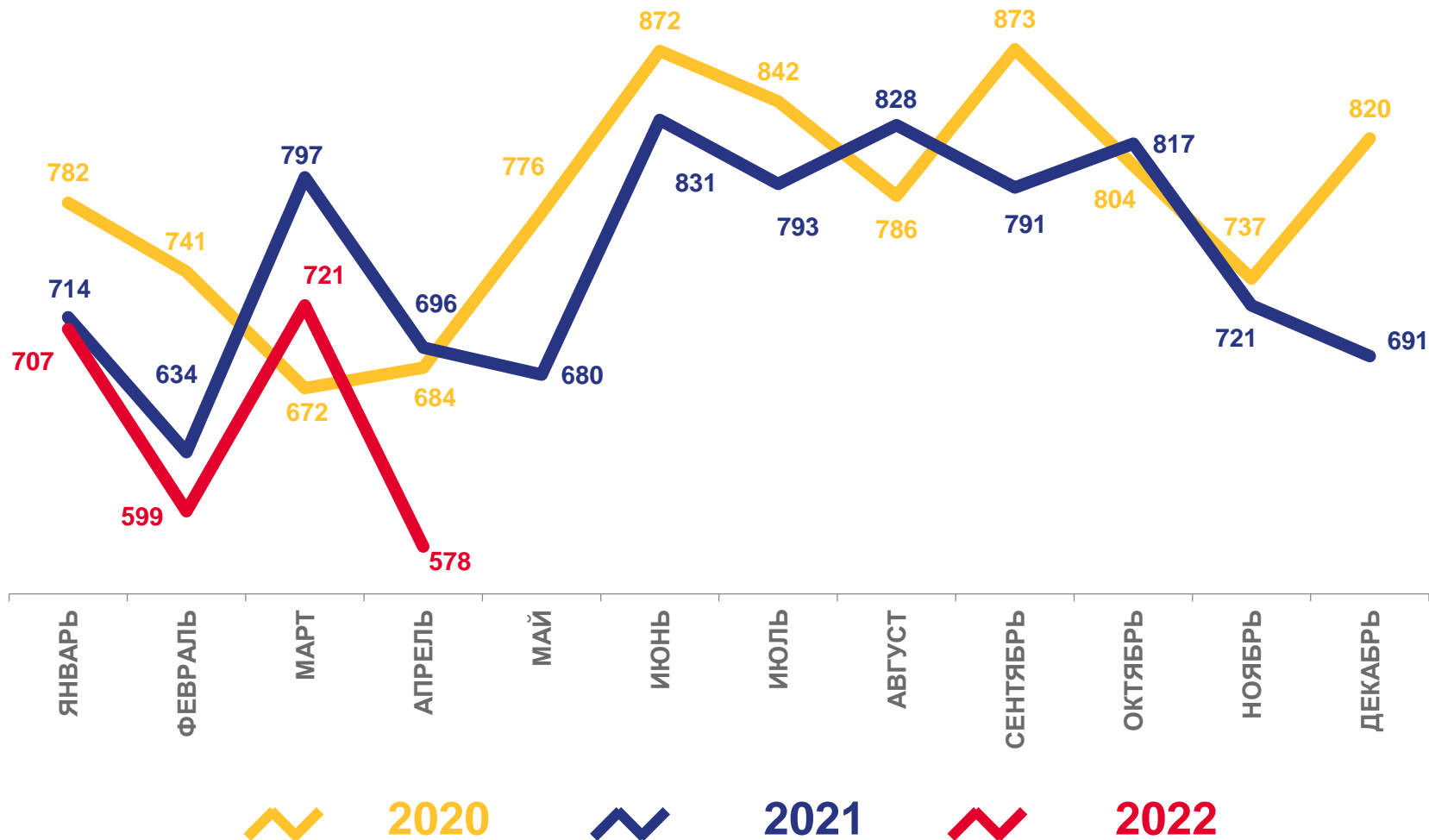
в январе-апреле 2022 г.



- 7,1%

92,2%

в % к соответствующему
периоду предыдущего года





ЧИСЛО ЗАРЕГИСТРИРОВАННЫХ УМЕРШИХ

ТЫС. ЧЕЛОВЕК

Коэффициент смертности
в расчете на 1000 человек населения

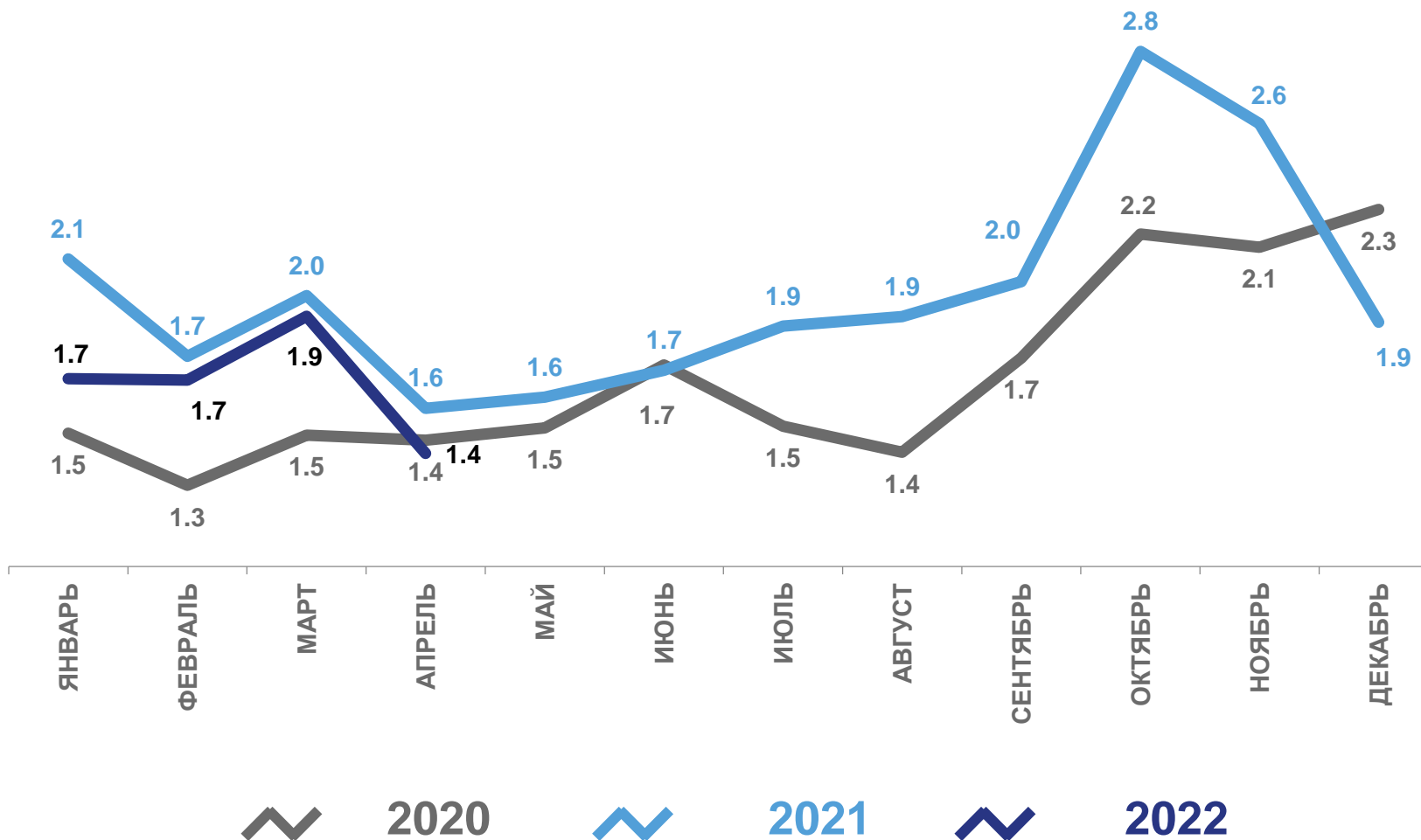
в январе-апреле 2022 г.



- 18,0%

90,5%

в % к соответствующему
периоду предыдущего года





ДЕТИ, РОДИВШИЕСЯ ЖИВЫМИ, ПО ОЧЕРЕДНОСТИ РОЖДЕНИЯ ЧЕЛОВЕК, ЯНВАРЬ-АПРЕЛЬ

Число родившихся

2022 ГОД

934

Первыми

963

Вторыми

486

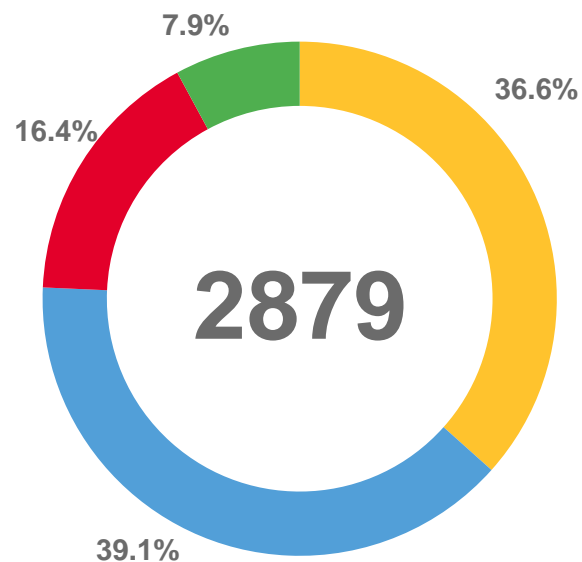
Третьими

222

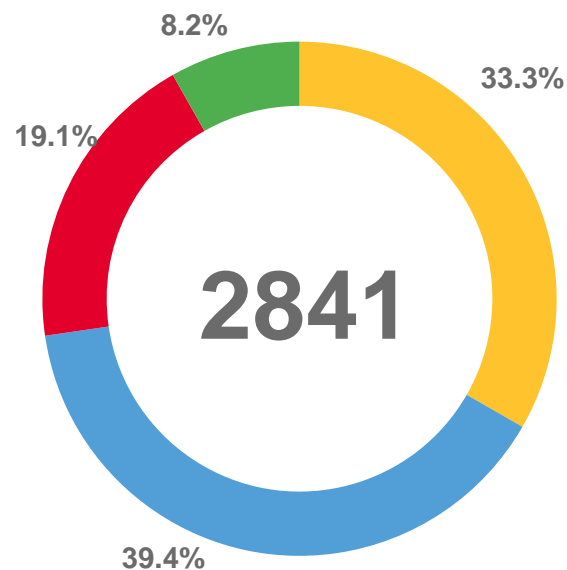
Четвертыми и последующими



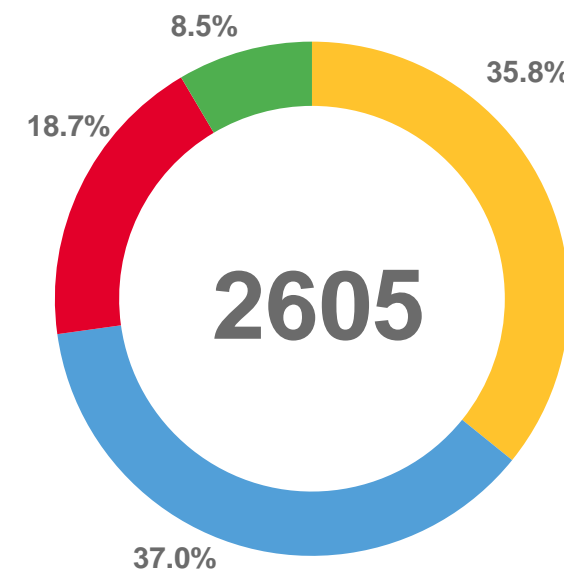
2020



2021



2022



Первые



Вторые



Третьи



Четвертые и последующие





ПОКАЗАТЕЛИ МЛАДЕНЧЕСКОЙ СМЕРТНОСТИ

ЧИСЛО УМЕРШИХ В ВОЗРАСТЕ ДО 1 ГОДА, ЧЕЛОВЕК

Число умерших детей
в возрасте до 1 года

в январе-апреле 2022 г.

6

54,5%

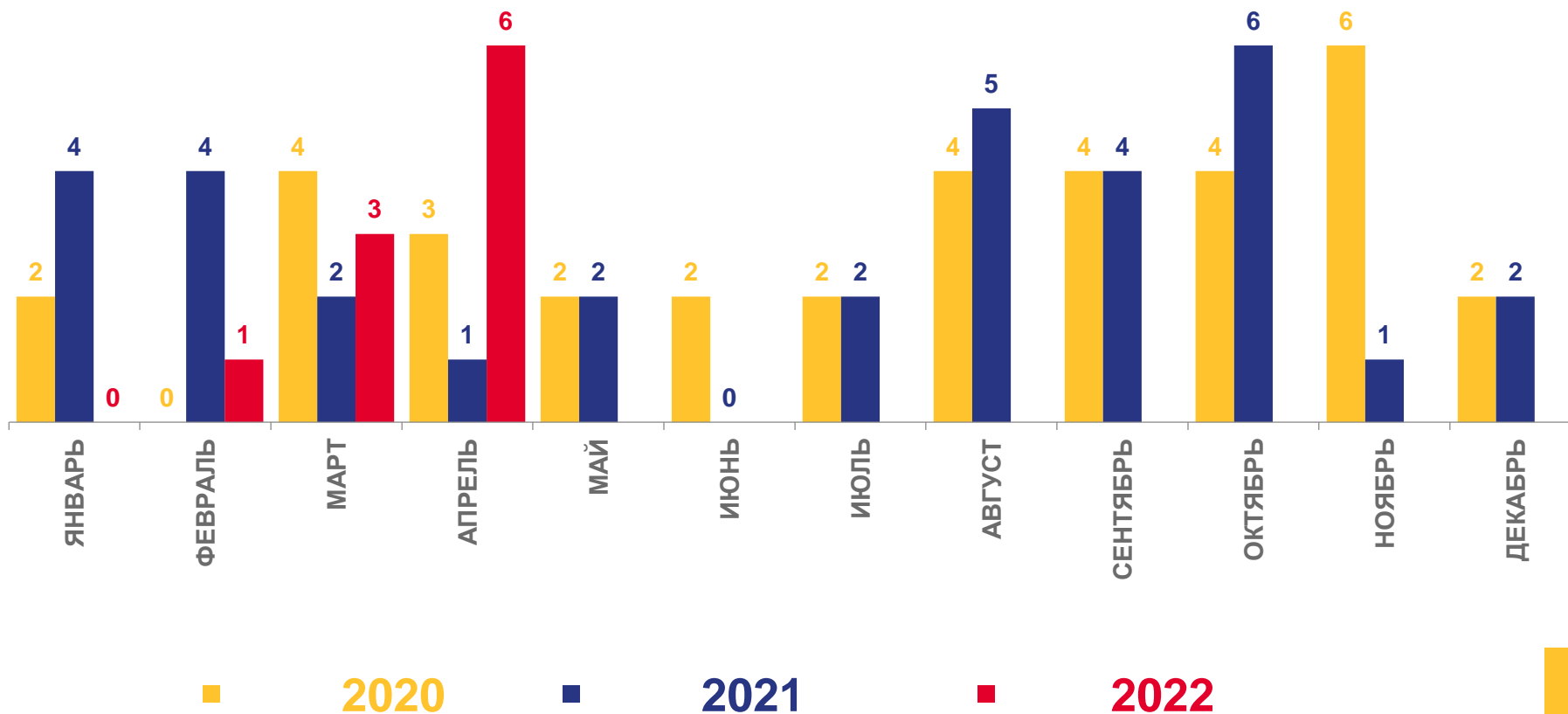
в % к соответствующему
периоду предыдущего года

Коэффициент смертности
в расчете на 1000 родившихся
живыми

в январе-апреле 2022 г.



2,0‰





ЧИСЛО ЗАРЕГИСТРИРОВАННЫХ БРАКОВ

ЕДИНИЦ

в январе-апреле 2022 г.

1470

100,6%

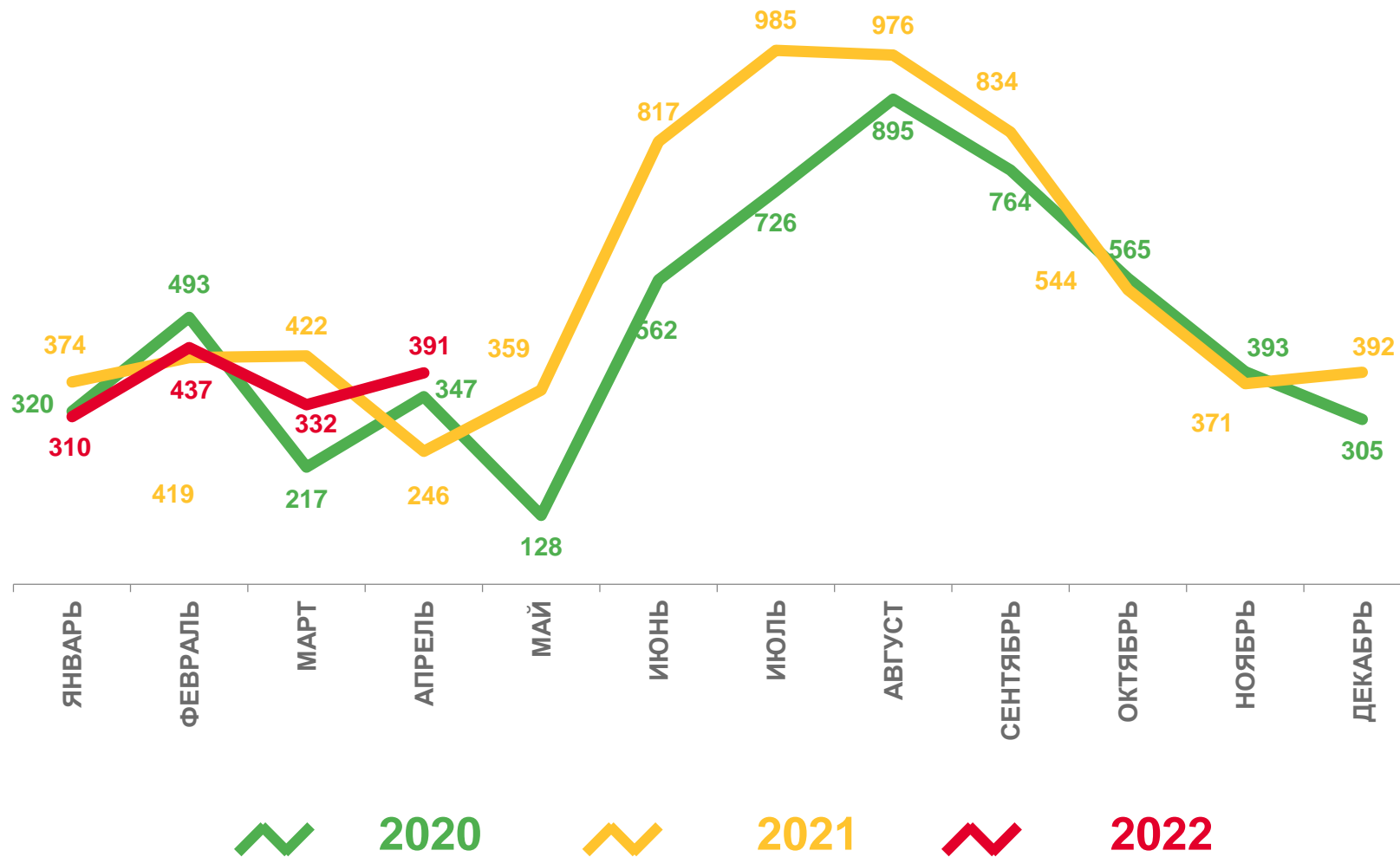
в % к соответствующему периоду предыдущего года

Коэффициент брачности
в расчете на 1000 человек населения

в январе-апреле 2022 г.



4,0‰





ЧИСЛО ЗАРЕГИСТРИРОВАННЫХ РАЗВОДОВ ЕДИНИЦ

в январе-апреле 2022 г.

1535

90,0%

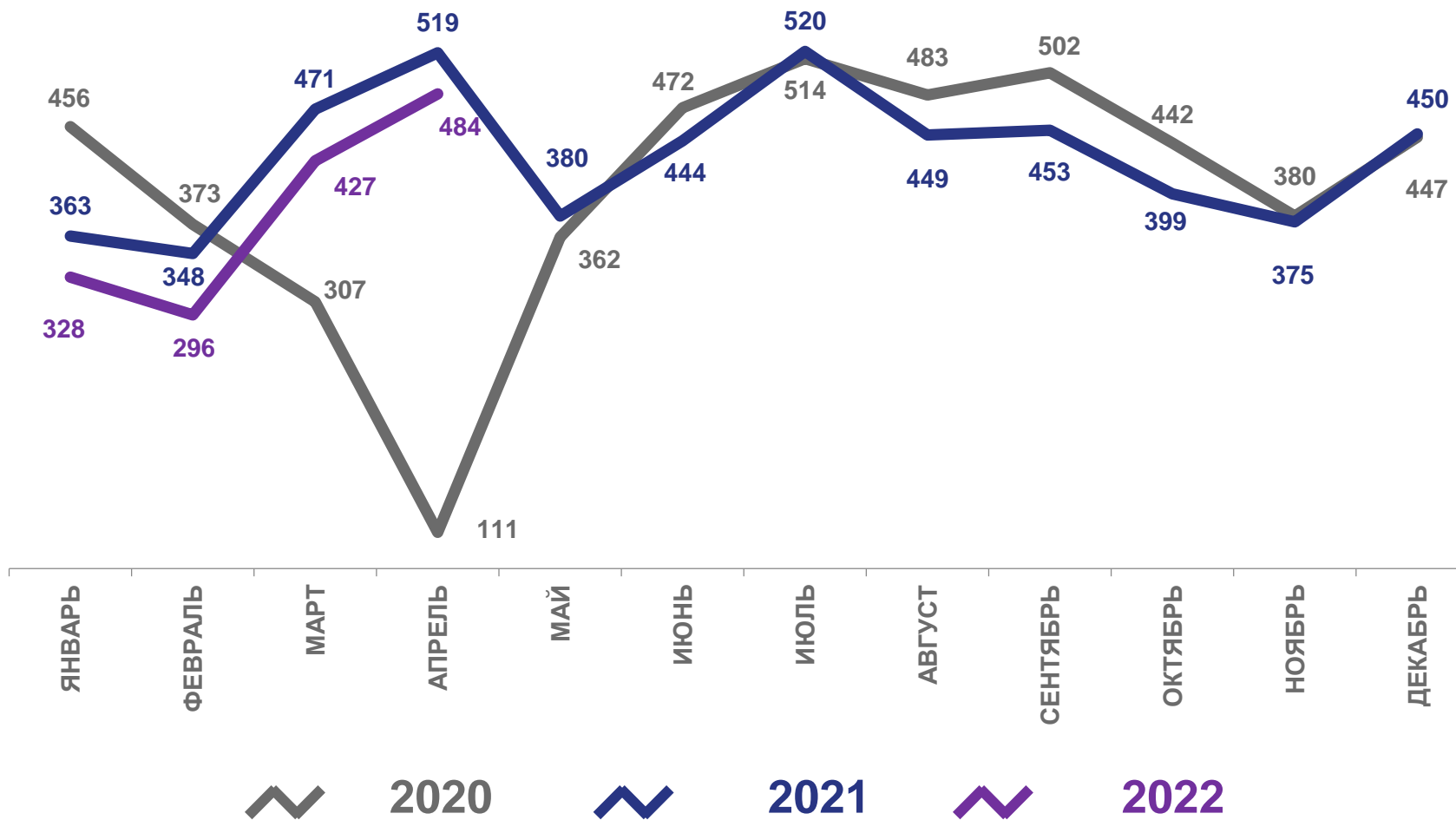
в % к соответствующему
периоду предыдущего года

Коэффициент разводимости
в расчете на 1000 человек
населения

в январе-апреле 2022 г.



4,2‰





ПОКАЗАТЕЛИ РОЖДАЕМОСТИ И МАТЕРИНСТВА

ЯНВАРЬ-АПРЕЛЬ 2022 г.

Средний возраст матери при рождении ребенка



29,5 года

Число детей, рожденных матерями, состоящими в зарегистрированном браке



2118

младенцев

Число детей, рожденных в результате многоплодной беременности



24 пары

близнецов

Первого ребенка


26,2 года

Число матерей в возрасте до 18 лет



23

женщины



1

тройня

Второго ребенка

30,4 года

Третьего и последующих детей

32,6 года