



ФЕДЕРАЛЬНАЯ СЛУЖБА
ГОСУДАРСТВЕННОЙ СТАТИСТИКИ

Основные фонды коммерческих и некоммерческих организаций Липецкой области



за 2021-2022 гг.



ФЕДЕРАЛЬНАЯ СЛУЖБА
ГОСУДАРСТВЕННОЙ СТАТИСТИКИ

Основные фонды коммерческих и некоммерческих организаций

Липецкой области

за 2021-2022 гг.

- 01 НАЛИЧИЕ ОСНОВНЫХ ФОНДОВ КОММЕРЧЕСКИХ ОРГАНИЗАЦИЙ
- 02 ОТРАСЛЕВАЯ СТРУКТУРА ОСНОВНЫХ ФОНДОВ КОММЕРЧЕСКИХ ОРГАНИЗАЦИЙ
- 03 ОТНОСИТЕЛЬНЫЕ ПОКАЗАТЕЛИ ОСНОВНЫХ ФОНДОВ КОММЕРЧЕСКИХ ОРГАНИЗАЦИЙ
- 04 ОСНОВНЫЕ ФОНДЫ КОММЕРЧЕСКИХ ОРГАНИЗАЦИЙ В РАЗРЕЗЕ МУНИЦИПАЛЬНЫХ ОБРАЗОВАНИЙ ЛИПЕЦКОЙ ОБЛАСТИ
- 05 НАЛИЧИЕ ОСНОВНЫХ ФОНДОВ НЕКОММЕРЧЕСКИХ ОРГАНИЗАЦИЙ
- 06 ОТРАСЛЕВАЯ СТРУКТУРА ОСНОВНЫХ ФОНДОВ НЕКОММЕРЧЕСКИХ ОРГАНИЗАЦИЙ
- 07 ОТНОСИТЕЛЬНЫЕ ПОКАЗАТЕЛИ ОСНОВНЫХ ФОНДОВ НЕКОММЕРЧЕСКИХ ОРГАНИЗАЦИЙ
- 08 ОСНОВНЫЕ ФОНДЫ НЕКОММЕРЧЕСКИХ ОРГАНИЗАЦИЙ В РАЗРЕЗЕ МУНИЦИПАЛЬНЫХ ОБРАЗОВАНИЙ ЛИПЕЦКОЙ ОБЛАСТИ





НАЛИЧИЕ ОСНОВНЫХ ФОНДОВ КОММЕРЧЕСКИХ ОРГАНИЗАЦИЙ

НА КОНЕЦ ГОДА; МЛРД РУБЛЕЙ

Полная учетная стоимость

2022 г.
1168,6

2021 г.
1124,2



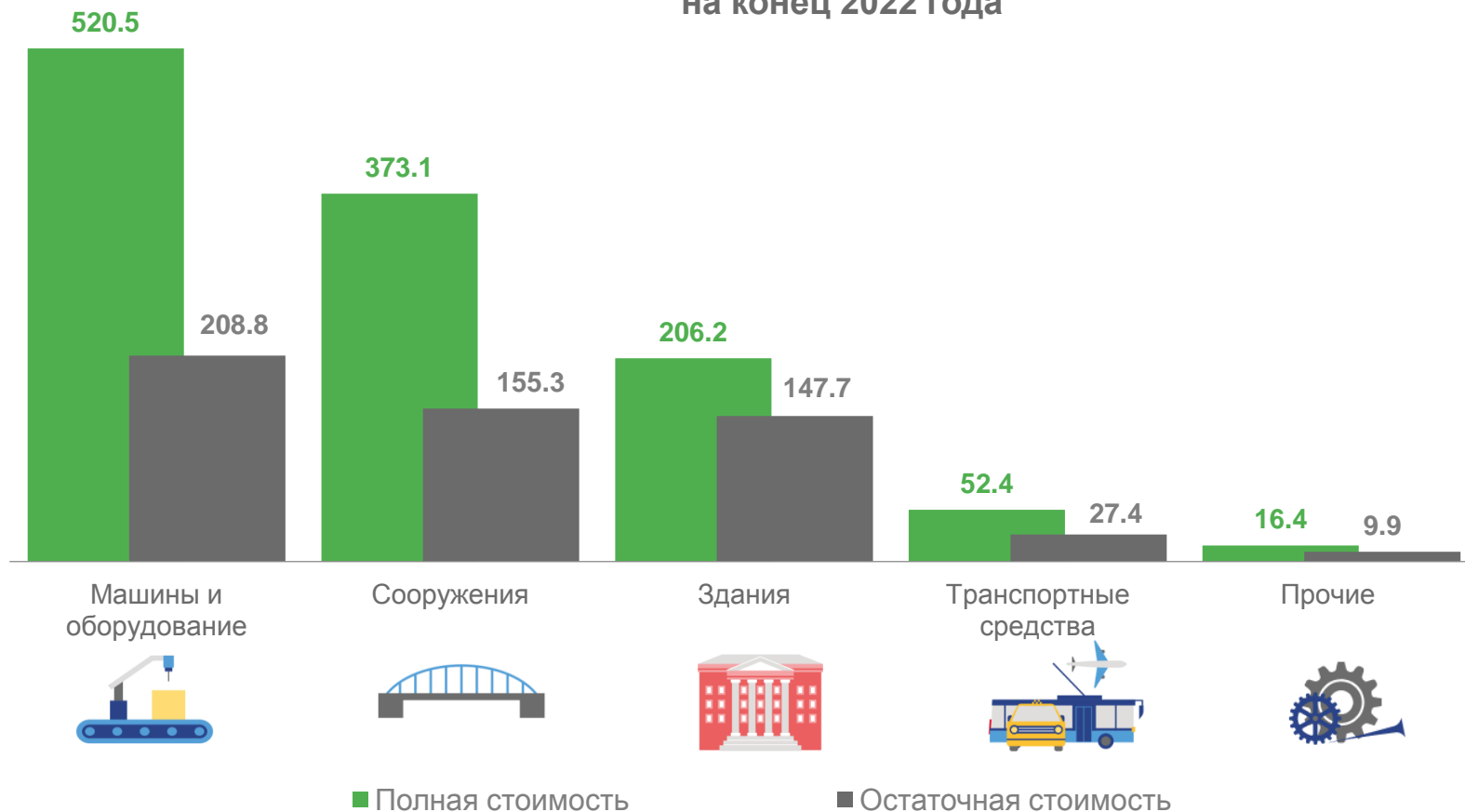
Остаточная балансовая стоимость

2022 г.
549,0

2021 г.
494,5



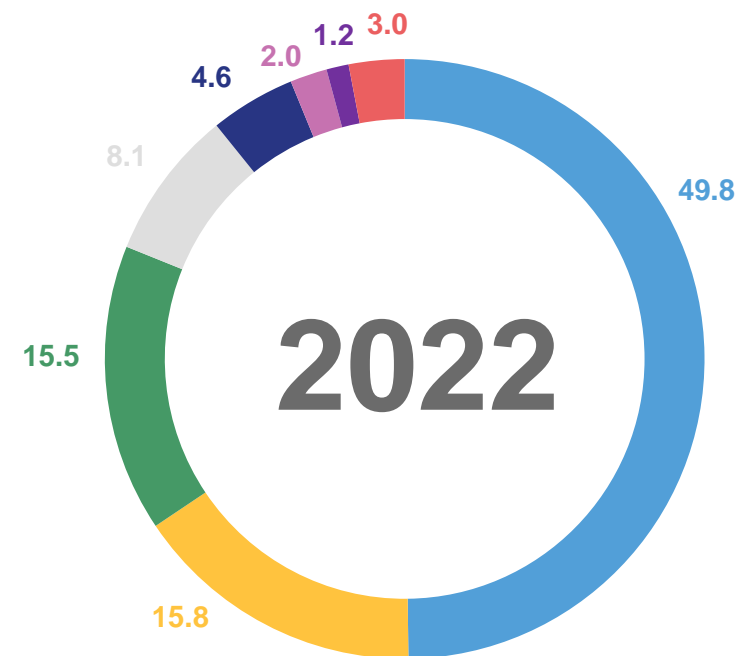
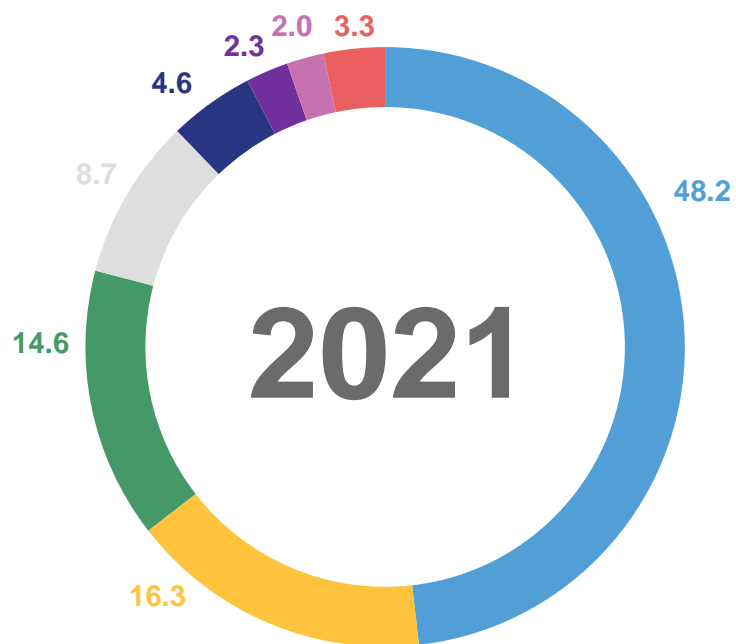
Основные фонды по видам
на конец 2022 года





ОТРАСЛЕВАЯ СТРУКТУРА ОСНОВНЫХ ФОНДОВ КОММЕРЧЕСКИХ ОРГАНИЗАЦИЙ

ПО ПОЛНОЙ УЧЕТНОЙ СТОИМОСТИ; В ПРОЦЕНТАХ



- Обработывающие производства
- Обеспечение электроэнергией, газом и паром; кондиционирование воздуха
- Деятельность в области информации и связи
- Торговля оптовая и розничная; ремонт автотранспортных средств и мотоциклов
- Транспортировка и хранение
- Прочие виды экономической деятельности
- Сельское, лесное хозяйство, охота, рыболовство и рыбоводство
- Деятельность по операциям с недвижимым имуществом





ОТНОСИТЕЛЬНЫЕ ПОКАЗАТЕЛИ ОСНОВНЫХ ФОНДОВ КОММЕРЧЕСКИХ ОРГАНИЗАЦИЙ

НА КОНЕЦ 2022 Г.



Липецкая область

1 168,6 млрд руб.

Полная учетная стоимость

(105,6%)

Изменение стоимости основных фондов за 2021 год



Количество
организаций
представивших
отчет

1 279
единиц



Коэффициент
обновления

7,1
процентов



Коэффициент
ликвидации

1,3
процентов



Степень износа

53,0
процентов




Средний возраст
имеющихся на конец
отчетного периода
основных фондов

16,2
лет



ОТНОСИТЕЛЬНЫЕ ПОКАЗАТЕЛИ ОСНОВНЫХ ФОНДОВ КОММЕРЧЕСКИХ ОРГАНИЗАЦИЙ ОТДЕЛЬНЫХ ВИДОВ ЭКОНОМИЧЕСКОЙ ДЕЯТЕЛЬНОСТИ

НА КОНЕЦ 2022 Г.



**Обработывающие
производства**

582,0 млрд руб.

Полная учетная стоимость

(106,6%)

Изменение стоимости основных фондов за 2022 год



Количество
организаций
представивших
отчет

175
единиц



Коэффициент
обновления

8,0
процентов



Коэффициент
ликвидации

1,9
процентов



Степень износа

48,2
процентов



Средний возраст
имеющихся на конец
отчетного периода
основных фондов

13
лет



ОТНОСИТЕЛЬНЫЕ ПОКАЗАТЕЛИ ОСНОВНЫХ ФОНДОВ КОММЕРЧЕСКИХ ОРГАНИЗАЦИЙ ОТДЕЛЬНЫХ ВИДОВ ЭКОНОМИЧЕСКОЙ ДЕЯТЕЛЬНОСТИ

НА КОНЕЦ 2022 Г.



**Торговля оптовая и
розничная; ремонт
автотранспортных
средств и мотоциклов**

184,6 млрд руб.

Полная учетная стоимость

(100,9%)

Изменение стоимости основных фондов за 2022 год



Количество
организаций
представивших
отчет

453
единиц



Коэффициент
обновления

0,9
процентов



Коэффициент
ликвидации

0,3
процентов



Степень износа

79,3
процентов



Средний возраст
имеющихся на конец
отчетного периода
основных фондов

29,3
лет



ОТНОСИТЕЛЬНЫЕ ПОКАЗАТЕЛИ ОСНОВНЫХ ФОНДОВ КОММЕРЧЕСКИХ ОРГАНИЗАЦИЙ ОТДЕЛЬНЫХ ВИДОВ ЭКОНОМИЧЕСКОЙ ДЕЯТЕЛЬНОСТИ

НА КОНЕЦ 2022 Г.



**Сельское, лесное
хозяйство, охота,
рыболовство и
рыбоводство**

181,3 млрд руб.
Полная учетная стоимость

(111,3%)

Изменение стоимости основных фондов за 2022 год



Количество
организаций
представивших
отчет

89
единиц



Коэффициент
обновления

12,3
процентов



Коэффициент
ликвидации

1,3
процентов



Степень износа

37,4
процентов



Средний возраст
имеющихся на конец
отчетного периода
основных фондов

9,1
лет



ОСНОВНЫЕ ФОНДЫ КОММЕРЧЕСКИХ ОРГАНИЗАЦИЙ В РАЗРЕЗЕ МУНИЦИПАЛЬНЫХ ОБРАЗОВАНИЙ ЛИПЕЦКОЙ ОБЛАСТИ

ПОЛНАЯ УЧЕТНАЯ СТОИМОСТЬ НА КОНЕЦ 2022 Г.; МЛРД РУБЛЕЙ

Районы с наибольшими и наименьшими значениями



Городские округа




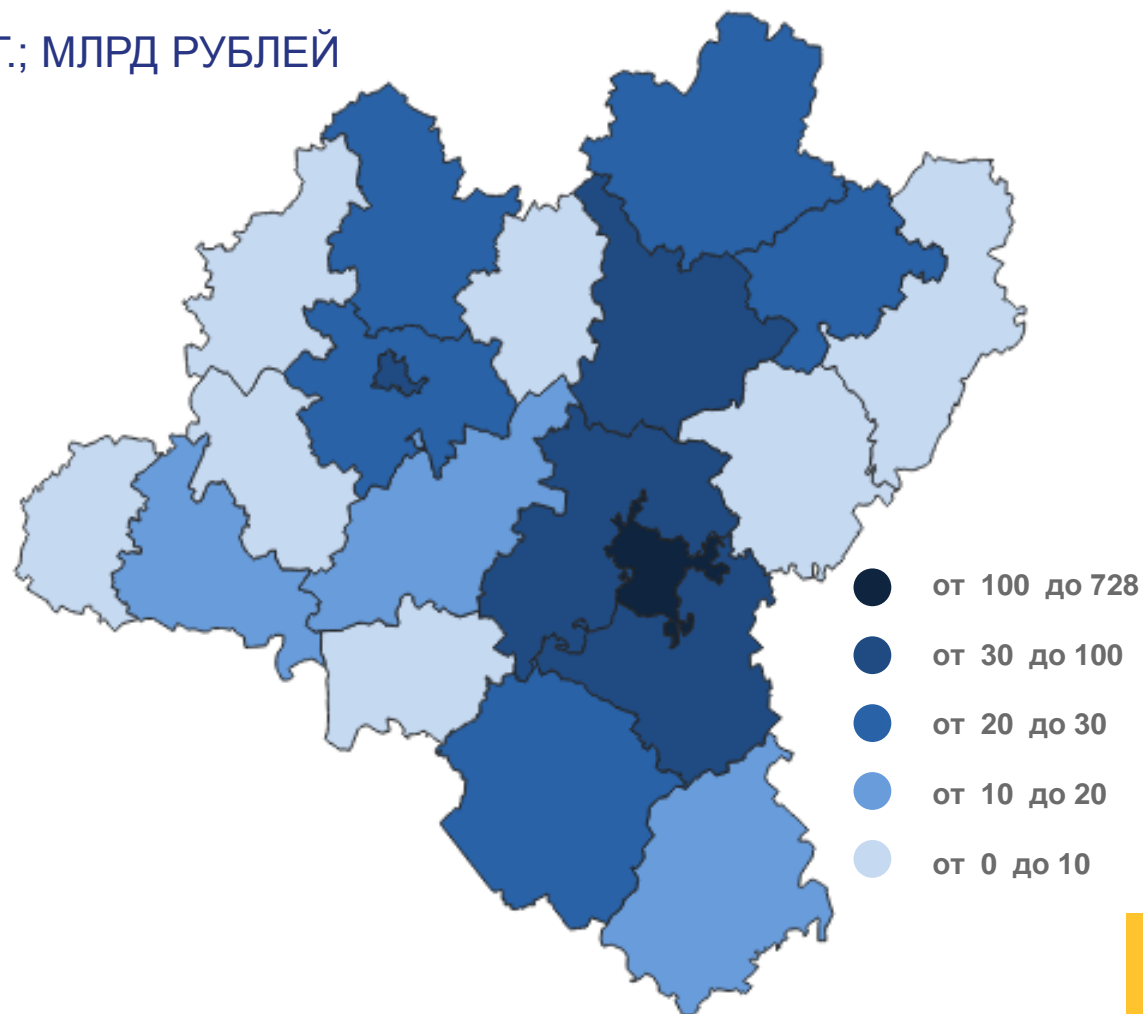
г. Липецк

743,4



г. Елец

65,0





НАЛИЧИЕ ОСНОВНЫХ ФОНДОВ НЕКОММЕРЧЕСКИХ ОРГАНИЗАЦИЙ

НА КОНЕЦ ГОДА; МЛРД РУБЛЕЙ

Полная учетная стоимость

Основные фонды по видам
на конец 2022 года

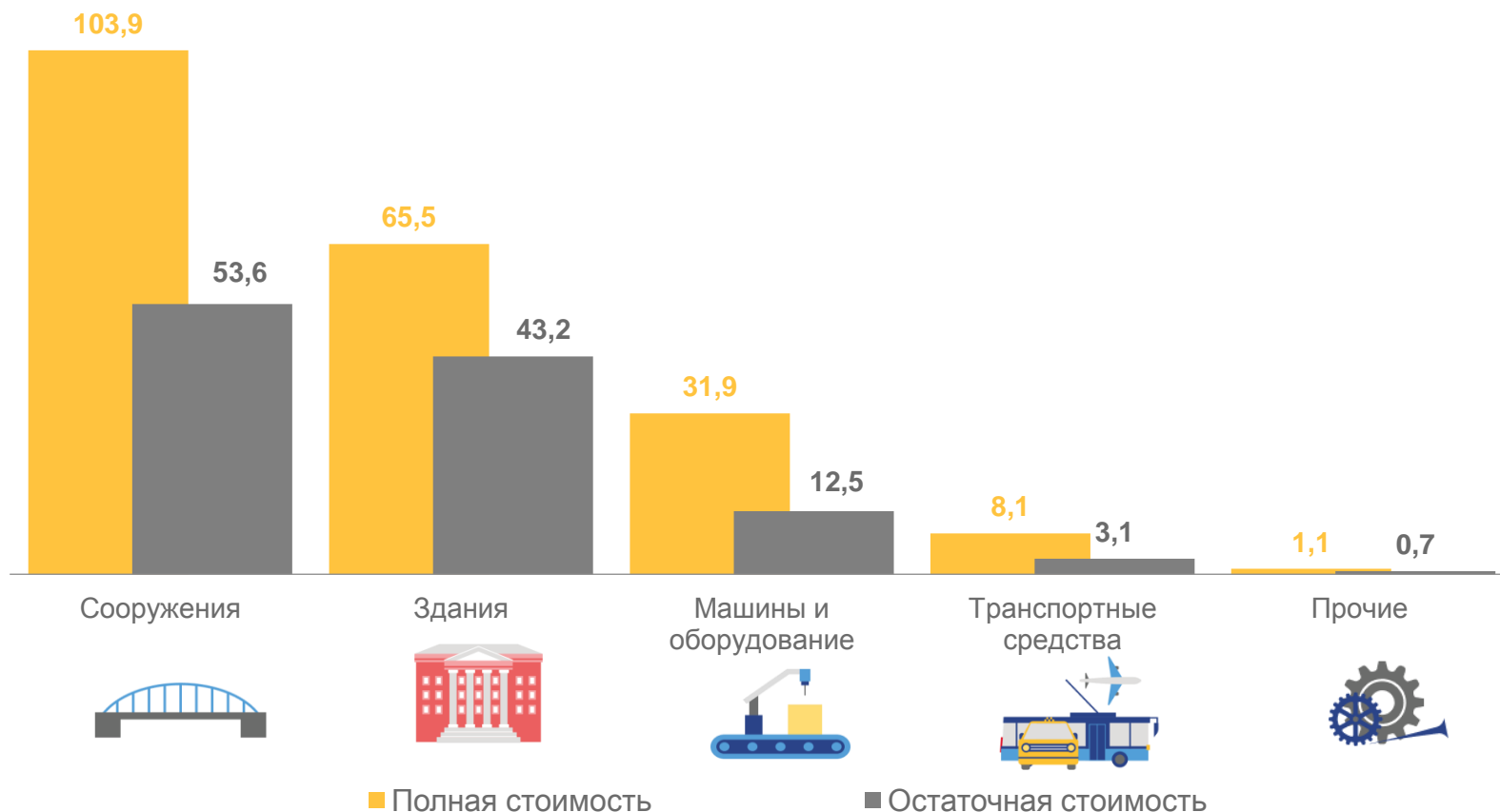


2022 г. **210,5**
2021 г. **186,0**

Остаточная балансовая стоимость



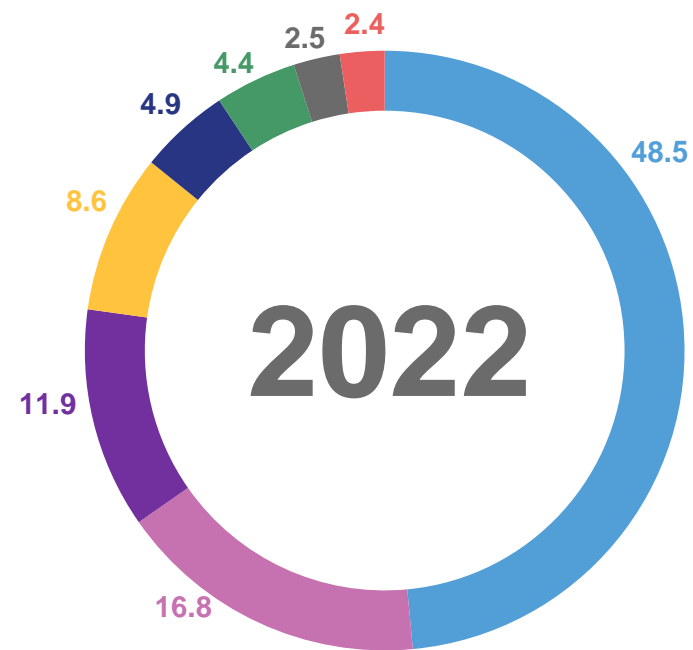
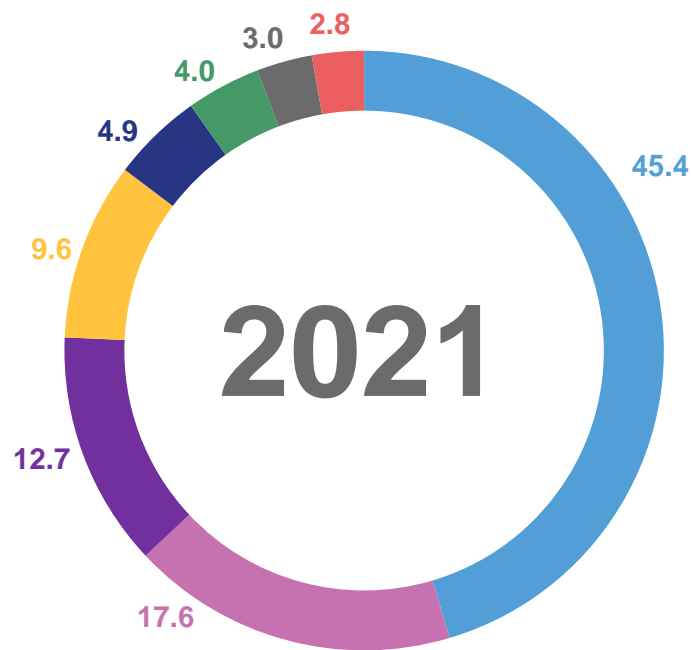
2022 г. **113,1**
2021 г. **91,6**





ОТРАСЛЕВАЯ СТРУКТУРА ОСНОВНЫХ ФОНДОВ НЕКОММЕРЧЕСКИХ ОРГАНИЗАЦИЙ

ПО ПОЛНОЙ УЧЕТНОЙ СТОИМОСТИ; В ПРОЦЕНТАХ



- Государственное управление и обеспечение военной безопасности; социальное обеспечение
- Транспортировка и хранение
- Деятельность по операциям с недвижимым имуществом
- Образование
- Деятельность в области культуры, спорта, организации досуга и развлечений
- Прочие виды экономической деятельности
- Деятельность в области здравоохранения и социальных услуг
- Деятельность профессиональная, научная и техническая





ОТНОСИТЕЛЬНЫЕ ПОКАЗАТЕЛИ ОСНОВНЫХ ФОНДОВ НЕКОММЕРЧЕСКИХ ОРГАНИЗАЦИЙ

НА КОНЕЦ 2022 Г.



Липецкая область

210,5 млрд руб.

Полная учетная стоимость

(114,5%)

Изменение стоимости основных фондов за 2022 год



Количество организаций представивших отчет

2 803
единицы



Коэффициент обновления

13,7
процента



Коэффициент ликвидации

0,7
процента



Степень износа

46,3
процента



Средний возраст имеющихся на конец отчетного периода основных фондов

20,2
лет





ОТНОСИТЕЛЬНЫЕ ПОКАЗАТЕЛИ ОСНОВНЫХ ФОНДОВ НЕКОММЕРЧЕСКИХ ОРГАНИЗАЦИЙ ОТДЕЛЬНЫХ ВИДОВ ЭКОНОМИЧЕСКОЙ ДЕЯТЕЛЬНОСТИ

НА КОНЕЦ 2022 Г.



**Государственное
управление и
обеспечение военной
безопасности;
социальное обеспечение**

102,0 млрд руб.

Полная учетная стоимость

(121,7%)

Изменение стоимости основных фондов за 2022 год



Количество
организаций
представивших
отчет

842
единицы



Коэффициент
обновления

19,2
процента



Коэффициент
ликвидации

0,2
процента



Степень износа

43,5
процента



Средний возраст
имеющихся на конец
отчетного периода
основных фондов


21,3
лет





ОТНОСИТЕЛЬНЫЕ ПОКАЗАТЕЛИ ОСНОВНЫХ ФОНДОВ НЕКОММЕРЧЕСКИХ ОРГАНИЗАЦИЙ ОТДЕЛЬНЫХ ВИДОВ ЭКОНОМИЧЕСКОЙ ДЕЯТЕЛЬНОСТИ

НА КОНЕЦ 2022 Г.



Образование

35,4 млрд руб.
Полная учетная стоимость

(110,1%)

Изменение стоимости основных фондов за 2022 год



Количество
организаций
представивших
отчет

795
единиц



Коэффициент
обновления

9,4
процента



Коэффициент
ликвидации

1,0
процента



Степень износа

39,8
процента



Средний возраст
имеющихся на конец
отчетного периода
основных фондов

22,0
лет





ОТНОСИТЕЛЬНЫЕ ПОКАЗАТЕЛИ ОСНОВНЫХ ФОНДОВ НЕКОММЕРЧЕСКИХ ОРГАНИЗАЦИЙ ОТДЕЛЬНЫХ ВИДОВ ЭКОНОМИЧЕСКОЙ ДЕЯТЕЛЬНОСТИ

НА КОНЕЦ 2022 Г.



Деятельность в области здравоохранения и социальных услуг

25,1 млрд руб.

Полная учетная стоимость

(109,2%)

Изменение стоимости основных фондов за 2022 год



Количество организаций представивших отчет

118
единиц



Коэффициент обновления

10,2
процента



Коэффициент ликвидации

2,3
процента



Степень износа

50,2
процента



Средний возраст имеющихся на конец отчетного периода основных фондов

17,6
лет





ОСНОВНЫЕ ФОНДЫ НЕКОММЕРЧЕСКИХ ОРГАНИЗАЦИЙ В РАЗРЕЗЕ МУНИЦИПАЛЬНЫХ ОБРАЗОВАНИЙ ЛИПЕЦКОЙ ОБЛАСТИ

ПОЛНАЯ УЧЕТНАЯ СТОИМОСТЬ НА КОНЕЦ 2022 Г.; МЛРД РУБЛЕЙ

Районы с наибольшими и наименьшими значениями



Городские округа

